

**Série 2, réfrigérateur pose libre, 186 x 60 cm, Blanc KSV36NWEF**



**Le réfrigérateur avec contrôle électronique de la température et compartiment Multi Box : permet de définir précisément et facilement la température idéale.**

- **Clayette EasyAccess** : grâce à cette clayette coulissante en verre, le contenu de votre réfrigérateur est beaucoup plus accessible.

**Données techniques**

Classe d'efficacité énergétique: E  
Consommation énergétique annuelle moyenne en kWh/an: 116 kWh/annum  
Somme des volumes des compartiments de congélation: 0 l  
Somme des volumes des compartiments pour denrées hautement périssables: 346 l  
Émissions de bruit acoustique dans l'air: 39 dB(A) re 1 pW  
Classe d'émissions de bruit acoustique dans l'air: C  
Type de construction: Pose libre  
Porte habillable: Pas possible  
Hauteur: 1860 mm  
Largeur: 600 mm  
Profondeur: 650 mm  
Poids net: 59,6 kg  
Intensité: 10 A  
Charnière de la porte: Gauche réversible  
Tension: 220-240 V  
Fréquence: 50 Hz  
Certificats de conformité: CE, VDE  
Longueur du cordon électrique: 230 cm  
Nombre de compresseurs: 1  
Nombre de circuit de froid: 1  
Y a-t-il un ventilateur dans le compartiment réfrigérateur: Oui  
Porte réversible: Oui  
Nombre de clayettes dans le réfrigérateur: 5  
Clayettes spéciales bouteille: Non  
Code EAN: 4242005202003  
Marque: Bosch  
Référence Commerciale: KSV36NWEF  
Catégorie de produit: Réfrigérateur simple porte  
Froid ventilé: Non  
Type d'installation: Aucun

**Accessoires intégrés**

3 x casier à oeufs

**Accessoires en option**

KSZ10030 :



## Série 2, réfrigérateur pose libre, 186 x 60 cm, Blanc KSV36NWEF

### Installation

### Dimensions

- Dimensions de l'appareil (H x L x P): 186 x 60 x 65 cm

**Le réfrigérateur avec contrôle électronique de la température et compartiment Multi Box : permet de définir précisément et facilement la température idéale.**

---

### Informations générales

- KSV36NWEF
- Réfrigérateur une porte
- Blanc

### Puissance / Consommation

- Classe d'efficacité énergétique Classe énergie\_Eu19: E sur une échelle allant de A à G
- Consommation énergétique : 116 kWh/an
- Volume réfrigérateur : 346 l
- Niveau sonore : 39 DB (Classe sonore\_Eu19: C)

### Équipement

- Réglage électronique de la température, lisible via LED
- FreshSense - température constante via la technologie des capteurs intelligents
- Poignée verticale
- Pieds réglables en hauteur à l'avant, roulettes à l'arrière
- Charnières de porte à gauche, réversibles
- Dégivrage automatique
- Angle d'ouverture de porte 90°
- Éclairage LED

### Partie réfrigérateur

- Réfrigération dynamique par ventilateur
- Commutateur de superréfrig.: Super-froid avec désactivation automatique
- 6 clayettes en verre incassable, dont 5 réglables en hauteur
- 5 compartiments de porte

### Système fraîcheur

- 1 MultiBox - compartiment transparent avec fond ondulé, idéal pour le stockage des fruits et légumes

### Informations techniques

- Classe climatique : SN-T
- Tension 220 - 240 V

### Accessoires

- Accessoires: 3 x casier à oeufs

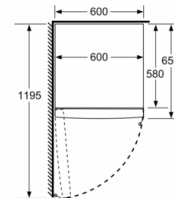
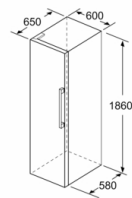
### Accessoires optionnels

## Série 2, réfrigérateur pose libre, 186 x 60 cm, Blanc KSV36NWEF

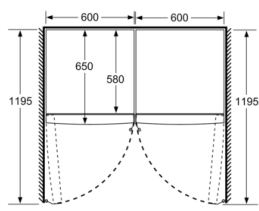
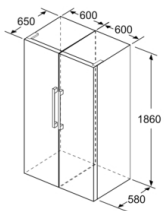
	a	b	c	d	e	f
KSW36, GSD36	187					
KSV36, KSF36, GSN36, GSV36	186					
KSV33, GSN33, GSV33	176	60	65	58	60	119.5
KSV29, GSN29, GSV29	161					
GSV24	146					
GSN51	161					
GSN54	176	70	78	70	70	142
GSN58	191					

a Hauteur  
b Largeur  
c Profondeur la porte fermée sans poignée et sans pièce d'écartement  
d Profondeur du meuble sans pièce d'écartement  
e Largeur porte ouverte sans poignée  
f Profondeur la porte ouverte sans poignée et sans pièce d'écartement

Mesures en cm



Mesures en mm



Mesures en mm