

**Série 4, Combiné intégrable avec
congélateur en bas, 177.2 x 54.1 cm,
Charnières plates
KIV86VFE1**



Accessoires en option

KSZB6R00 ACCESSOIRE BOUTEILLE

**Le spacieux réfrigérateur-congélateur
intégré avec VitaFresh XXL permet de
conserver les aliments frais plus
longtemps.**

- **VitaFresh XXL** : le tiroir extra-large avec humidité contrôlée spécialement conçu pour les fruits et légumes.
- **EcoAirflow** : une ventilation optimale et une température constante dans toute la zone de refroidissement.
- **Low Frost** : décongeler moins souvent grâce à la faible quantité de formation de glace - pour un gain de temps et des économies en énergie.
- **Alarme de porte ouverte**: un signal sonore indique si la porte de votre réfrigérateur est mal fermée ou si un autre problème survient.
- **Made in Germany** : des normes de qualité élevées et des tests approfondis pour une satisfaction durable.

Données techniques

Classe d'efficacité énergétique ¹ :	E
Consommation énergétique annuelle moyenne ² :	229 kWh / an
Volume utile partie congélation:	84 l
Volume utile partie réfrigération:	183 l
Niveau sonore:	35 dB(A) re 1pW
Classe de niveau sonore:	B
Type d'installation:	Encastrable
Porte habillable:	Pas possible
Hauteur:	1772 mm
Largeur:	541 mm
Profondeur:	548 mm
Taille de la niche d'encastrement:	1775x560x550 mm
Poids net:	53.8 kg
Code EAN:	4242005214006
Intensité:	10 A
Charnière de la porte:	Droite réversible
Tension:	220-240 V
Fréquence:	50 Hz
Longueur du cordon électrique:	230 cm
Nombre de compresseurs:	1
Nombre de circuit de froid:	1
Y a-t-il un ventilateur dans le compartiment réfrigérateur:	Non
Porte réversible:	Oui
Nombre de clayettes réglables dans le réfrigérateur:	3
Clayettes spéciales bouteille:	Oui
Froid ventilé:	Non applicable
Type d'installation:	Entièrement intégrable



4 242005 214006

¹ Echelle de classes d'efficacité énergétique de A à G

² Sur base des résultats du test normalisé de 24 heures. Consommation réelle en fonction de l'usage/emplacement de l'appareil.

Série 4, Combiné intégrable avec congélateur en bas, 177.2 x 54.1 cm, Charnières plates KIV86VFE1

**Le spacieux réfrigérateur-congélateur
intégré avec VitaFresh XXL permet de
conserver les aliments frais plus
longtemps.**

Informations générales

- KIV86VFE1
- Charnières plates, sans SoftClose

Puissance / Consommation

- Classe d'efficacité énergétique E sur une échelle allant de A à G
- Consommation énergétique : 229 kWh/an
- Volume total: 267 l
- Volume réfrigérateur: 183 l
- Volume congélateur : 84 l
- Niveau sonore: 35 DB (classe sonore B)

Equipement

- Réglage électronique de la température, lisible via LED
- Alarme sonore pour porte ouverte
- 4 clayettes en verre incassable, dont 3 réglables en hauteur
- Eclairage LED
- 1 grand(s) compartiment(s) dans la contre-porte

Partie réfrigérateur

- 3 compartiments de porte

Système fraîcheur

- 1 compartiment VitaFresh avec contrôle de l'humidité - les fruits et légumes restent frais et riches en vitamines plus longtemps

Partie congélateur

- LowFrost - dégivrage rapide et moins fréquent
- Capacité de congélation en 24h : 4.2 kg
- Super-congélation
- Commutateur de superréfrig.: Non
- Commutateur de supercongel.: manual activation
- Autonomie en cas de coupure électrique : 9 h
- 3 tiroirs de congélation transparents, dont 1 BigBox

Dimensions

- Dimensions de l'appareil (H x L x P): 177.2 x 54.1 x 54.8 cm
- Dimensions de la niche (H x L x P): 177.5 x 56 x 55 cm

Informations techniques

- Charnières de porte à droite, réversibles
- Classe climatique : SN-ST
- Tension 220 - 240 V

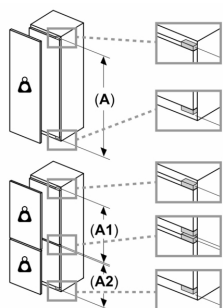
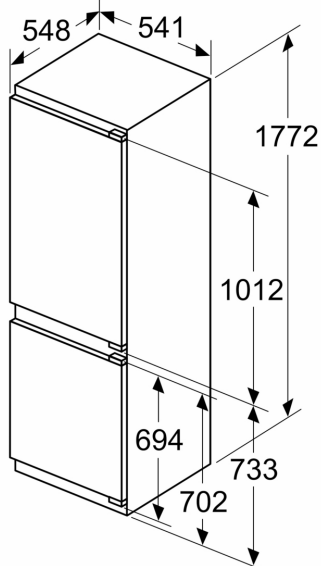
Accessoires

- bac à glaçons

Installation

Série 4, Combiné intégrable avec congélateur en bas, 177.2 x 54.1 cm, Charnières plates KIV86VFE1

mesures en mm



Poids maximal admissible des façades de l'appareil

Les façades d'appareils montés qui dépassent le poids autorisé peuvent provoquer des dommages et entraîner un dysfonctionnement des charnières

Δ Poids

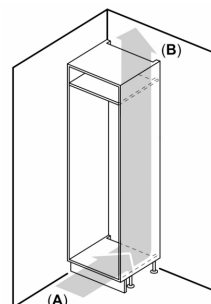
A: Hauteur de la porte de l'appareil, charnières comprises, en mm

B: Charnière non amortie, façade de l'appareil en kg

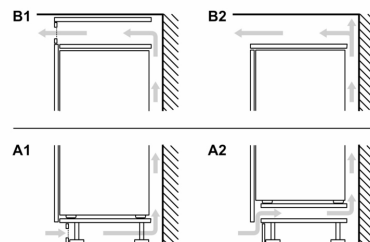
C: Charnière amortie, façade de l'appareil en kg

D: Charge supplémentaire possible en kg avec le kit de charge lourde

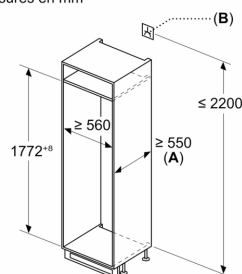
A	B	C	D
1500-1750	22	22	
720-1400	19	19	B+5 / C+5
A1	15	19	
A2	15	19	



A: Air inlet $\geq 200 \text{ cm}^2$; Ventilation options
B: Air outlet $\geq 200 \text{ cm}^2$; Ventilation options

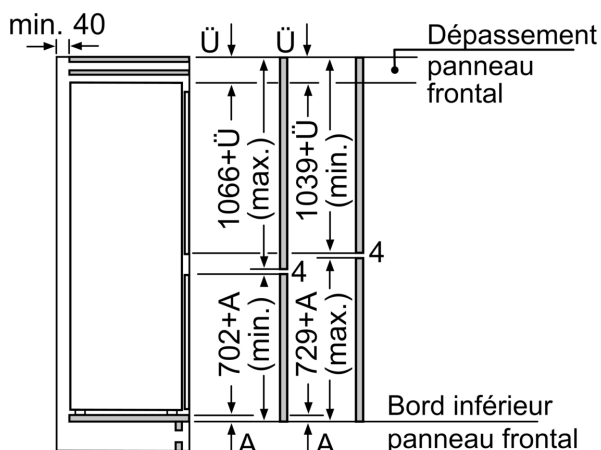


Mesures en mm



A: $\geq 560 \text{ mm}$ (recommandé)

B: Prise

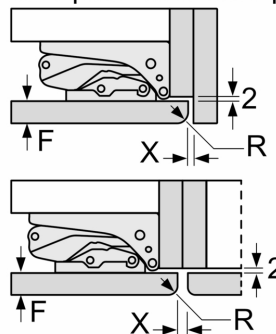


Les dimensions de porte de meuble indiquées sont valables pour un joint de porte de 4 mm.

Mesures en mm

Mesures en mm

Recommandation de dimension d'espace libre pour charnière plate



F	R	X
16-19	0-3	2,5
20	0-1	3
	2-3	2,5
21	0-1	3
	2-3	2,5
22	0	4
	1	3,5
	2-3	3

Les dimensions d'espace libre recommandées dans le tableau doivent être respectées afin d'assurer une ouverture sans collision des portes de l'appareil, et d'éviter ainsi d'endommager les meubles de cuisine.