

**Serie | 6, Surgélateur intégrable, 87.4
x 55.8 cm
GIV21AF30**



A++

**Le surgélateur avec 3 tiroirs transparents :
fournit un large place et une très bonne vue
du contenu**

Données techniques

Affichage digital de la température pour le congélateur :	Sans
Eclairage :	Non
Catégorie de produit :	Congélateur vertical
Type de construction :	Encastrable
Porte habillable :	impossible
Froid ventilé :	Non
Hauteur appareil (mm) :	874
Largeur (mm) :	558
Profondeur :	545
Dimensions du produit emballé (mm) :	950 x 640 x 620
Poids net (kg) :	40,328
Poids brut (kg) :	43,1
Puissance de raccordement (W) :	90
Intensité (A) :	10
Fréquence (Hz) :	50
Certificats de conformité :	CE, VDE
Longueur du cordon électrique (cm) :	230
Charnière de la porte :	Droite réversible
Autonomie en cas de coupure de courant (h) :	22
Processus de dégivrage :	Manuel
Signal de dysfonctionnement :	visuel et sonore
Porte verrouillable :	Non
Nombre de tiroirs/paniers :	3
Nombre de compartiments de congélation à volet :	0
Code EAN :	4242002919775
Marque :	Bosch
Référence Commerciale :	GIV21AF30
Catégorie de produit :	Congélateur vertical
Consommation énergétique annuelle (kWh/annum) - NOUVEAU (2010/30/CE) :	157,00
Capacité net du congélateur (l) - nouveau (2010/30/EC) :	97
Pouvoir de congélation (kg/24h) - nouveau (2010/30/EC) :	8
Classe climatique :	SN-T
Niveau sonore (dB(A) re 1 pW) :	36
Type d'installation :	Intégration total

Accessoires en option

KFZ20AX0 : PANNEAU DE PORTE BLANC+CADRE ALU

KFZ20SX0 : Porte en inox



4 242002 919775

**Serie | 6, Surgélateur intégrable, 87.4 x 55.8
cm
GIV21AF30**

**Le surgélateur avec 3 tiroirs transparents :
fournit un large place et une très bonne vue
du contenu**

- Classe d'efficacité énergétique: A++ sur une échelle de classes d'efficacité énergétique de A+++ à D : 157 kWh/an
- Volume net partie surgélateur ****: 97 l

Equipement

- Réglage électronique de la température, lisible via LED
- Alarme acoustique, Alarme optique
- Niveau sonore: 36 dB(A) re 1 pW
- Charnières de porte à droite, réversibles
- Combinable comme réfrigérateur-surgélateur avec réfrigérateur intégrable

Partie surgélateur

- Capacité de surgélation: 8 kg/24h
- Conservation en cas de coupure de courant: 22 h
- Commutateur de supercongel.: Manual/automatic activation
- 3 tiroirs de surgélation transparents, dont 1 BigBox

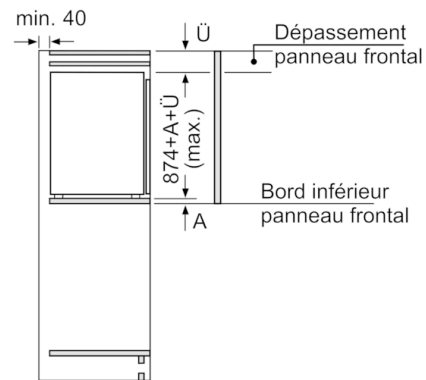
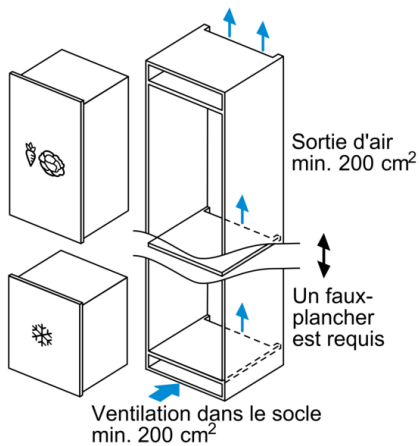
Accessoires

- Accumulateur de froid, bac à glaçons

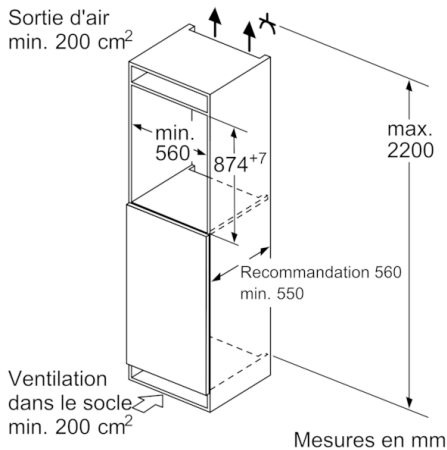
Informations techniques

- Dimensions de la niche (H x L x P): 88 x 56 x 55 cm
- Dimensions de l'appareil (H x L x P): 87.4 x 55.8 x 54.5 cm
- Classe climatique: SN-T

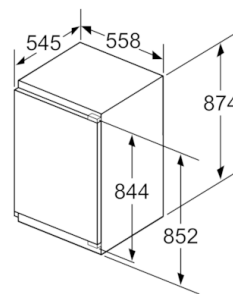
Serie | 6, Surgélateur intégrable, 87.4 x 55.8 cm
GIV21AF30



Mesures en mm



Mesures en mm



Mesures en mm

Mesures en mm
 Recommandation de dimension d'espace libre pour charnière plate

	F	R	X
	16-19	0-3	2,5
	20	0-1	3
	21	0-1	3
	22	2-3	2,5
	22	0	4
		1	3,5
		2-3	3

Les dimensions d'espace libre recommandées dans le tableau doivent être respectées afin d'assurer une ouverture sans collision des portes de l'appareil, et d'éviter ainsi d'endommager les meubles de cuisine.