

**Serie | 6, Surgélateur intégrable, 177.2
x 55.8 cm
GIN81AC30**



A++

Données techniques

Affichage digital de la température pour le congélateur :	Digital
Eclairage :	Non
Catégorie de produit :	Congélateur vertical
Type de construction :	Encastrable
Porte habillable :	impossible
Froid ventilé :	Réfrigérateur et congélateur
Hauteur appareil (mm) :	1772
Largeur (mm) :	558
Profondeur :	545
Dimensions du produit emballé (mm) :	1840 x 640 x 620
Poids net (kg) :	68,306
Poids brut (kg) :	73,5
Puissance de raccordement (W) :	120
Intensité (A) :	10
Fréquence (Hz) :	50
Certificats de conformité :	CE, VDE
Longueur du cordon électrique (cm) :	230
Charnière de la porte :	Gauche réversible
Autonomie en cas de coupure de courant (h) :	22
Signal de dysfonctionnement :	visuel et sonore
Porte verrouillable :	Non
Nombre de tiroirs/paniers :	5
Nombre de compartiments de congélation à volet :	2
Code EAN :	4242002898841
Marque :	Bosch
Référence Commerciale :	GIN81AC30
Catégorie de produit :	Congélateur vertical
Consommation énergétique annuelle (kWh/annum) - NOUVEAU (2010/30/CE) :	243,00
Capacité net du congélateur (l) - nouveau (2010/30/EC) :	211
Pouvoir de congélation (kg/24h) - nouveau (2010/30/EC) :	20
Classe climatique :	SN-T
Niveau sonore (dB(A) re 1 pW) :	36
Type d'installation :	Intégration total



4 242002 898841

Serie | 6, Surgélateur intégrable, 177.2 x 55.8 cm GIN81AC30

- Classe d'efficacité énergétique: A++ sur une échelle de classes d'efficacité énergétique de A+++ à D : 243 kWh/an
- Volume net partie surgélateur ****: 211 l

Equipement

- Réglage électronique de la température au degré près
- FreshSense - température constante via la technologie des capteurs intelligents
- Alarme acoustique, Alarme optique
- Niveau sonore: 36 dB(A) re 1 pW
- Charnières de porte à gauche, réversibles
- Combinable comme réfrigérateur-surgélateur avec réfrigérateur intégrable

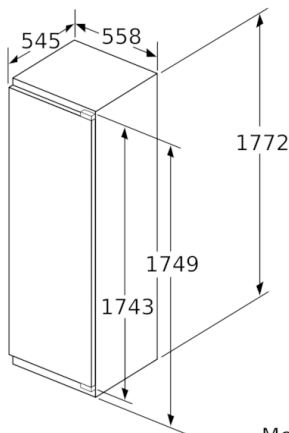
Partie surgélateur

- NoFrost - plus jamais dégivrer
- Capacité de surgélation: 20 kg/24h
- Conservation en cas de coupure de courant: 22 h
- 5 tiroirs de surgélation transparents, dont 2 BigBox
- 2 compartiments de surgélation intensive à clapet transparent
- Calendrier de surgélation

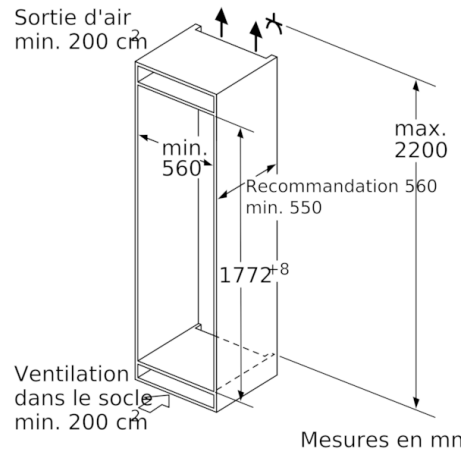
Informations techniques

- Dimensions de la niche (H x L x P): 177.5 x 56 x 55 cm
- Dimensions de l'appareil (H x L x P): 177.2 x 55.8 x 54.5 cm
- Classe climatique: SN-T

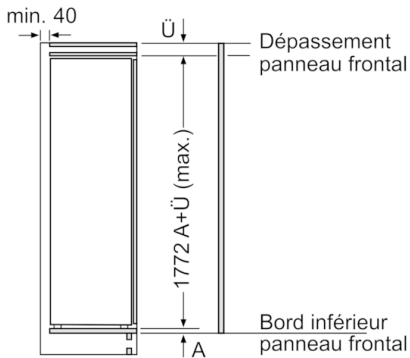
**Serie | 6, Surgélateur intégrable, 177.2 x 55.8 cm
GIN81AC30**



Mesures en mm



Mesures en mm



Mesures en mm

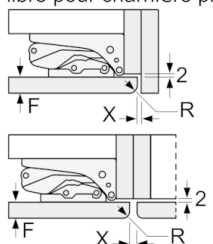
Poids maximum autorisé des façades de meubles



Les portes de meubles montées qui dépassent le poids autorisé peuvent endommager la charnière et nuire à son fonctionnement.

T : hauteur de porte de l'appareil incluse	charnière non amortie, Porte en kg :	charnière amortie, Porte en kg :
Charnières en mm : 1500-1750	22	22

Mesures en mm
Recommandation de dimension d'espace libre pour charnière plate



F	R	X
16-19	0-3	2,5
20	0-1	3
21	2-3	2,5
	0-1	3
22	2-3	2,5
	0	4
	1	3,5
	2-3	3

Les dimensions d'espace libre recommandées dans le tableau doivent être respectées afin d'assurer une ouverture sans collision des portes de l'appareil, et d'éviter ainsi d'endommager les meubles de cuisine.