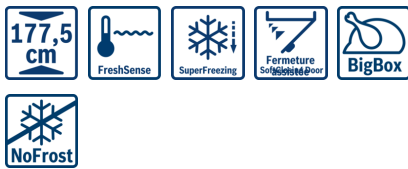


**Serie | 8, Surgélateur intégrable, 177.2
x 55.6 cm
GIN38P60**



A++



Accessoires intégrés

2 x accumulateur de froid
1 x bac à glaçons

**Le congélateur NoFrost A++ avec
TouchControl, contrôle aisé par touches
sensitives - vous évite le dégivrage**

Données techniques

Affichage digital de la température pour le congélateur :	Digital
Eclairage :	Oui
Catégorie de produit :	Congélateur vertical
Type de construction :	Encastrable
Porte habillable :	impossible
Froid ventilé :	Réfrigérateur et congélateur
Hauteur appareil (mm) :	1772
Largeur (mm) :	556
Profondeur :	545
Dimensions du produit emballé (mm) :	1980 x 660 x 630
Poids net (kg) :	77,819
Poids brut (kg) :	83,2
Puissance de raccordement (W) :	120
Intensité (A) :	10
Fréquence (Hz) :	50
Certificats de conformité :	CE, Morocco, Ukraine, VDE
Longueur du cordon électrique (cm) :	230
Charnière de la porte :	Gauche réversible
Autonomie en cas de coupure de courant (h) :	20
Couleur / Materiel du corps :	Blanc
Signal de dysfonctionnement :	visuel et sonore
Porte verrouillable :	Non
Nombre de tiroirs/paniers :	5
Nombre de compartiments de congélation à volet :	2
Code EAN :	4242002526959
Marque :	Bosch
Référence Commerciale :	GIN38P60
Catégorie de produit :	Congélateur vertical
Classe énergétique (2010/30/CE) :	A++
Consommation énergétique annuelle (kWh/annum) - NOUVEAU (2010/30/CE) :	242,00
Capacité net du congélateur (l) - nouveau (2010/30/EC) :	210
Froid ventilé :	Réfrigérateur et congélateur
Autonomie :	20
Pouvoir de congélation (kg/24h) - nouveau (2010/30/EC) :	18
Classe climatique :	SN-T
Niveau sonore (dB(A) re 1 pW) :	42
Type d'installation :	Intégration total



4 242002 526959

**Serie | 8, Surgélateur intégrable, 177.2 x
55.6 cm
GIN38P60**

**Le congélateur NoFrost A++ avec
TouchControl, contrôle aisé par touches
sensitives - vous évite le dégivrage**

Informations générales

- Classe d'efficacité énergétique: A++ sur une échelle de classes d'efficacité énergétique de A+++ à D : 242 kWh/an
- Volume net partie surgélateur ****: 210 l
- Capacité de surgélation: 18 kg en 24 h
- Conservation en cas de coupure de courant: 20 h

Equipement

- NoFrost - plus jamais dégivrer
- Commande électronique via touchControl
- Réglage électronique de la température, lisible via LED
- Niveau sonore: 42 dB(A) re 1 pW
- Triple système de sécurité
- Système d'alarme optique et acoustique en cas d'augmentation de la température
- SoftClose Door: aide à la fermeture de la porte avec fermeture amortie et extra douce
- Entrée et sortie d'air par le socle
- Charnières de porte à gauche, réversibles

Partie surgélateur

- Super-surgélation avec désactivation automatique
- 6 clayettes en verre incassable amovibles parmi les tiroirs
- 2 compartiments de surgélation intensive à clapet transparent
- 5 tiroirs de surgélation transparents, dont 1 bigBox
- Calendrier de surgélation
- bac à glaçons avec couvercle
- Eclairage LED

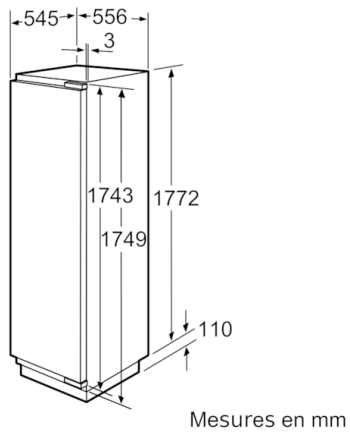
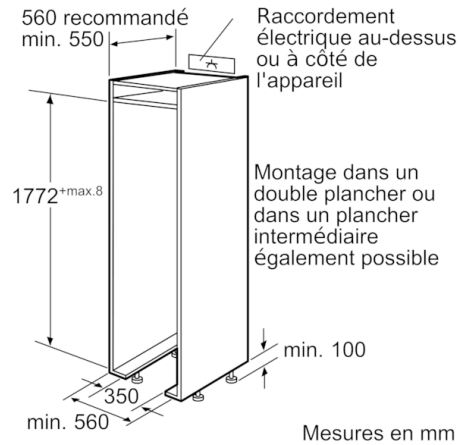
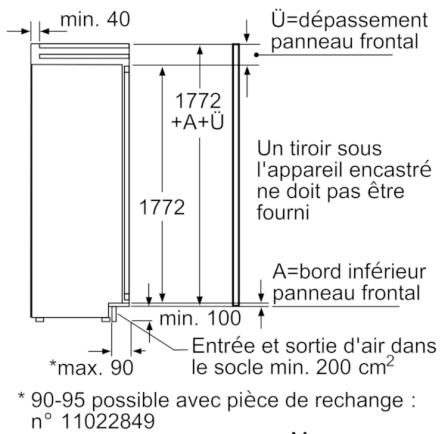
Accessoires

- 1 x bac à glaçons, 2 x accumulateur de froid

Informations techniques

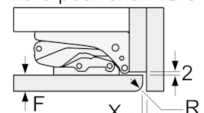
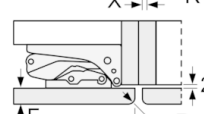
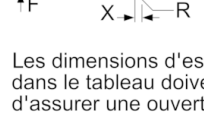
- Dimensions de la niche (H x L x P): 177.5 x 56 x 55 cm
- Dimensions de l'appareil (H x L x P): 177.2 x 55.6 x 54.5 cm
- Classe climatique: SN-T

**Serie | 8, Surgélateur intégrable, 177.2 x 55.6 cm
GIN38P60**



Mesures en mm

Recommandation de dimension d'espace libre pour charnière plate

	F	R	X
	16-19	0-3	2,5
	20	0-1	3
	21	0-1	3
	22	2-3	2,5
	22	0	4
		1	3,5
		2-3	3

Les dimensions d'espace libre recommandées dans le tableau doivent être respectées afin d'assurer une ouverture sans collision des portes de l'appareil, et d'éviter ainsi d'endommager les meubles de cuisine.