

**Serie | 8, Surgélateur intégrable, 139.7  
x 55.6 cm  
GIN25P60**



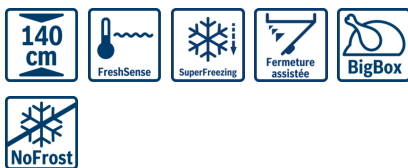
**A++**

**Le congélateur NoFrost A++ avec  
TouchControl, contrôle aisé par touches  
sensitives - vous évite le dégivrage**

- **Efficacité énergétique classe A ++** : conserve de façon très efficace
- **NoFrost** : ne dégivrez plus, grâce à la protection contre la formation de glace, qui permet de gagner du temps et de l'énergie
- **Commande TouchControl** : contrôle de la température via des capteurs.
- **Alarme de température** : l'alarme sonne quand la température monte dans le compartiment de congélation
- **Porte SoftClose** : la porte se ferme automatiquement et doucement quand elle est ouverte à un angle de moins de 20°

**Données techniques**

Affichage digital de la température pour le congélateur :	Digital
Eclairage :	Oui
Catégorie de produit :	Congélateur vertical
Type de construction :	Encastrable
Porte habillable :	impossible
Froid ventilé :	Réfrigérateur et congélateur
Hauteur appareil (mm) :	1397
Largeur (mm) :	556
Profondeur :	545
Dimensions du produit emballé (mm) :	1600 x 660 x 630
Poids net (kg) :	61,725
Poids brut (kg) :	66,4
Puissance de raccordement (W) :	120
Intensité (A) :	10
Fréquence (Hz) :	50-60
Certificats de conformité :	CE, Morocco, Ukraine, VDE
Longueur du cordon électrique (cm) :	230
Charnière de la porte :	Gauche réversible
Autonomie en cas de coupure de courant (h) :	20
Couleur / Materiel du corps :	Blanc
Signal de dysfonctionnement :	visuel et sonore
Porte verrouillable :	Non
Nombre de tiroirs/paniers :	4
Nombre de compartiments de congélation à volet :	1
Code EAN :	4242002526942
Marque :	Bosch
Référence Commerciale :	GIN25P60
Catégorie de produit :	Congélateur vertical
Classe énergétique (2010/30/CE) :	A++
Consommation énergétique annuelle (kWh/annum) - NOUVEAU (2010/30/CE) :	207,00
Capacité net du congélateur (l) - nouveau (2010/30/EC) :	156
Froid ventilé :	Réfrigérateur et congélateur
Autonomie :	20
Pouvoir de congélation (kg/24h) - nouveau (2010/30/EC) :	18
Classe climatique :	SN-T
Niveau sonore (dB(A) re 1 pW) :	41
Type d'installation :	Intégration total



**Accessoires intégrés**

2 x accumulateur de froid  
1 x bac à glaçons



4 242002 526942

**Serie | 8, Surgélateur intégrable, 139.7 x  
55.6 cm  
GIN25P60**

**Le congélateur NoFrost A++ avec  
TouchControl, contrôle aisé par touches  
sensitives - vous évite le dégivrage**

---

**Informations générales**

- Classe d'efficacité énergétique: A++ sur une échelle de classes d'efficacité énergétique de A+++ à D : 207 kWh/an
- Volume net partie surgélateur \*\*\*\*: 156 l
- Capacité de surgélation: 18 kg en 24 h
- Conservation en cas de coupure de courant: 20 h

**Equipement**

- NoFrost - plus jamais dégivrer
- Commande électronique via touchControl
- Réglage électronique de la température, lisible via LED
- Niveau sonore: 41 dB(A) re 1 pW
- Triple système de sécurité
- Système d'alarme optique et acoustique en cas d'augmentation de la température
- SoftClose Door: aide à la fermeture de la porte avec fermeture amortie et extra douce
- Entrée et sortie d'air par le socle
- Charnières de porte à gauche, réversibles

**Partie surgélateur**

- Dégivrage automatique dans la partie surgélateur
- Super-surgélation avec désactivation automatique
- 5 clayettes en verre incassable amovibles, parmi les tiroirs
- 1 compartiment de surgélation intensive à volet transparent
- 4 tiroirs de surgélation transparents, dont 1 bigBox
- Calendrier de surgélation
- Eclairage LED

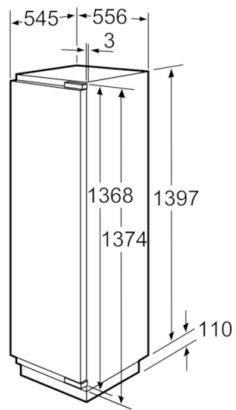
**Accessoires**

- 2 x accumulateur de froid, 1 x bac à glaçons

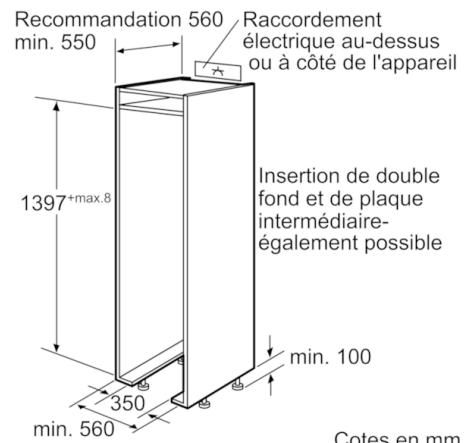
**Informations techniques**

- Dimensions de la niche (H x L x P): 140 x 56 x 55 cm
- Dimensions de l'appareil (H x L x P): 139.7 x 55.6 x 54.5 cm
- Classe climatique: SN-T

**Serie | 8, Surgélateur intégrable, 139.7 x  
55.6 cm  
GIN25P60**



Mesures en mm



Cotes en mm