

**Série 2, Hotte murale, 90 cm, Acier inoxydable
DWP94BC50**



D

Données techniques

Typologie : Wall-mounted
Longueur du cordon électrique : 130,0 cm
Hauteur de la cheminée : 553-730/573-730 mm
Hauteur appareil : 246 mm
Ecart min. par rapp. foyer él. : 550 mm
Ecart min. par rapp. foyer gaz : 650 mm
Poids net : 9,2 kg
Type de commandes : Mécanique
Nombre de vitesses : 3
Débit maximum d'aspiration d'air en évacuation : 365 m³/h
Débit maximum d'aspiration en recyclage d'air : 213 m³/h
Nombre de lampes : 2
Niveau sonore : 65 dB(A) re 1 pW
Diamètre du réducteur d'évacuation d'air : 120 / 150 mm
Matériau du filtre à graisses : Aluminium résistant au lave-vaisselle
Code EAN : 4242005032013
Puissance de raccordement : 100 W
Intensité : 10 A
Tension : 220-240 V
Fréquence : 50; 60 Hz
Type de prise : 0
Type d'installation : Montage mural



4 242005 032013

Accessoires en option

DHZ1224 : EXTENSION DE CHEMINEE 500 MM
DHZ1234 : EXTENSION DE CHEMINEE 750 MM
DHZ5275 : KIT DE RECYCLAGE
DHZ5276 : FILTRE A CHARBON ACTIF
DHZ9550 : Entr-meubles inox

Série 2, Hotte murale, 90 cm, Acier inoxydable DWP94BC50

Informations générales:

- Classe d'efficacité énergétique: D*
- Consommation énergétique moyenne: 53.1 kWh/an*
- Classe d'efficacité ventilateur: E*
- Classe d'efficacité éclairage: A*
- Classe d'efficacité filtre à graisse: D*
- Niveau sonore en fonctionnement normal: 65 dB*

Fonctionnement / Puissance:

- Hotte murale: à fixer au mur, au-dessus de la table de cuisson
- Fonctionnement en évacuation d'air ou en mode recyclage
- Pour le fonctionnement en mode recyclage, il est nécessaire d'adapter la hotte moyennant un set de démarrage
- Extraction d'air max. selon la norme EN 61591: 365 m³/h

Confort / Sécurité:

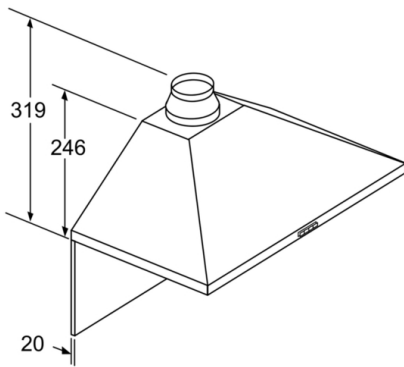
- 3 puissances d'aspiration
- Aspiration à double flux
- Bande de commande avec boutons-poussoirs
- Niveau sonore en fonctionnement normal 365m³/h: 52 dB (A) ou 65 dB (A) re 1 pW selon la norme DIN/EN 60704-2-13
- 3 filtre(s) métallique(s), lavable(s) au lave-vaisselle
- Eclairage du plan de travail: 2 x LM2-01_LED_1,5W

Dimensions:

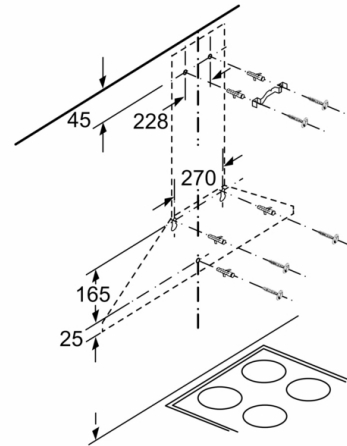
- Dimensions appareil en évacuation d'air (HxLxP): 799-975 x 900 x 500 mm
- Dimensions appareil en mode recyclage (HxLxP): 799-975 x 900 x 500 mm

**Conformément au règlement délégué européen No 65/2014*

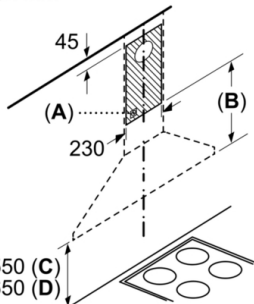
**Série 2, Hotte murale, 90 cm, Acier inoxydable
DWP94BC50**



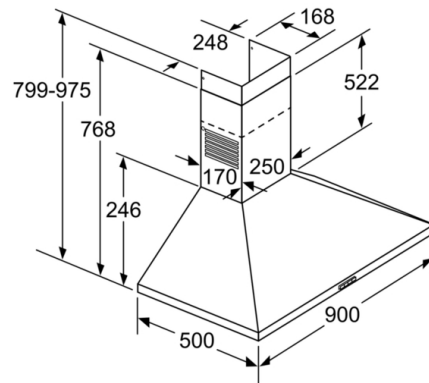
Pour l'utilisation d'une paroi arrière, tenir compte de la conception de l'appareil.
Mesures en mm



Mesures en mm



- A** : prise
- B** : évacuation d'air : ≥ 280 ;
circulation d'air : ≥ 490
- C** : électr.
- D** : gaz, en partant du bord supérieur du porte-casserolles



Mesures en mm