

**Série 2, Hotte murale, 60 cm, Acier inoxydable  
DWP64BC50**



**D**

**Données techniques**

Typologie : Wall-mounted  
Longueur du cordon électrique : 130 cm  
Hauteur de la cheminée : 553-730/573-730 mm  
Hauteur appareil : 246 mm  
Ecart min. par rapp. foyer él. : 550 mm  
Ecart min. par rapp. foyer gaz : 650 mm  
Poids net : 7,8 kg  
Type de commandes : Mécanique  
Nombre de vitesses : 3  
Débit maximum d'aspiration d'air en évacuation : 365 m<sup>3</sup>/h  
Débit maximum d'aspiration en recyclage d'air : 211 m<sup>3</sup>/h  
Nombre de lampes : 2  
Niveau sonore : 66 dB(A) re 1 pW  
Diamètre du réducteur d'évacuation d'air : 120 / 150 mm  
Matériau du filtre à graisses : Aluminium résistant au lave-vaisselle  
Code EAN : 4242005031450  
Puissance de raccordement : 100 W  
Intensité : 10 A  
Tension : 220-240 V  
Fréquence : 50; 60 Hz  
Type de prise : 0  
Type de montage : Montage mural



4 242005 031450

**Accessoires en option**

DHZ1224 : EXTENSION DE CHEMINEE 500 MM  
DHZ1234 : EXTENSION DE CHEMINEE 750 MM  
DHZ5275 : KIT DE RECYCLAGE  
DHZ5276 : FILTRE A CHARBON ACTIF  
DHZ6550 : Panneau dorsal en inox

## Série 2, Hotte murale, 60 cm, Acier inoxydable

### DWP64BC50

---

#### Informations générales:

- Classe d'efficacité énergétique: D\*
- Consommation énergétique moyenne: 53.1 kWh/an\*
- Classe d'efficacité ventilateur: E\*
- Classe d'efficacité éclairage: A\*
- Classe d'efficacité filtre à graisse: C\*
- Niveau sonore en fonctionnement normal: 66 dB\*

#### Fonctionnement / Puissance:

- Hotte murale: à fixer au mur, au-dessus de la table de cuisson
- Fonctionnement en évacuation d'air ou en mode recyclage
- Pour le fonctionnement en mode recyclage, il est nécessaire d'adapter la hotte moyennant un set de démarrage
- Extraction d'air max. selon la norme EN 61591: 365 m<sup>3</sup>/h

#### Confort / Sécurité:

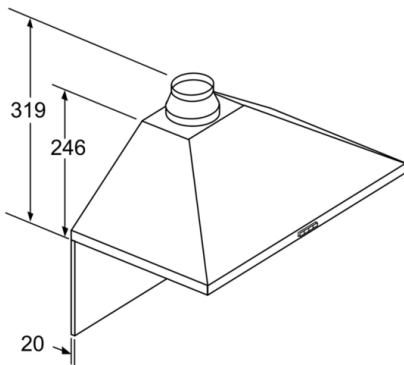
- 3 puissances d'aspiration
- Aspiration à double flux
- Niveau sonore selon la norme EN 60704-2-13 en évacuation d'air et position max. normale: 66 dB(A) re 1 pW
- 2 filtre(s) métallique(s), lavable(s) au lave-vaisselle
- Éclairage du plan de travail: 2 x LM2-01\_LED\_1,5W

#### Dimensions:

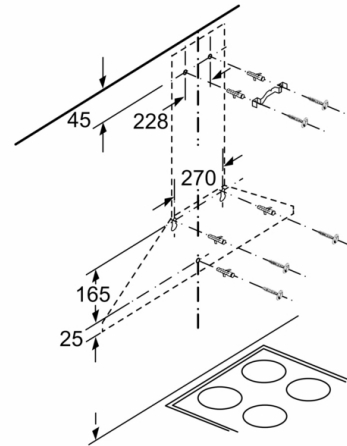
- Dimensions appareil en évacuation d'air (HxLxP): 799-975 x 600 x 500 mm
- Dimensions appareil en mode recyclage (HxLxP): 799-975 x 600 x 500 mm

\*Conformément au règlement délégué européen No 65/2014

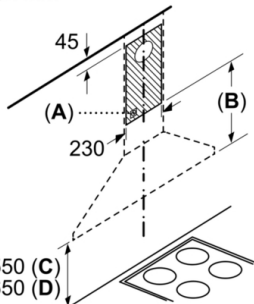
**Série 2, Hotte murale, 60 cm, Acier inoxydable**  
**DWP64BC50**



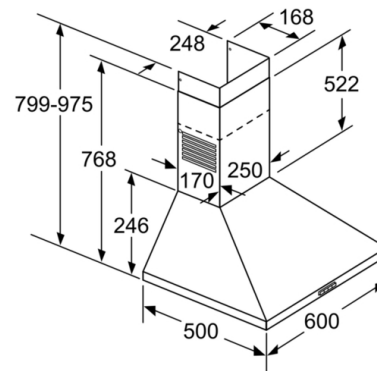
Pour l'utilisation d'une paroi arrière, tenir compte de la conception de l'appareil.  
 Mesures en mm



Mesures en mm



- A** : prise
- B** : évacuation d'air :  $\geq 280$  ;  
circulation d'air :  $\geq 490$
- C** : électr.
- D** : gaz, en partant du bord supérieur du porte-casserole



Mesures en mm