

Série 6, Hotte murale, 90 cm, Noir mat DWB97DN65



accent|line



Accessoires en option

DWZ1FB1B6 :

DWZ1FB6I6 :

DWZ1FB6K2 Canal de ventilation

- **Home Connect** : des hottes connectées qui vous facilitent la vie.
- **Technologie EcoSilence Drive™** : pour des hottes alliant puissance et économie d'énergie.
- **Commande tactile TouchSelect** : votre hotte vous obéit au doigt et à l'œil.
- **AutoControl** : une touche pour un double réglage.
- **Smart Hood Automatic** : la hotte qui s'adapte automatiquement aux réglages de la table de cuisson.

Données techniques

Typologie: Montage mural
 Longueur du cordon électrique: 130 cm
 Hauteur de l'appareil: 60 mm
 Ecart min. par rapp. foyer él.: 550 mm
 Ecart min. par rapp. foyer gaz: 650 mm
 Poids net: 13.9 kg
 Type de commandes: Electronique
 Nombre de vitesses: Niveau 3 + 1 intensif
 Débit maximal d'aspiration d'air en évacuation: 396 m³/h
 Débit de l'aspiration en Recyclage d'air position turbo: 733.0 m³/h
 Débit maximal d'aspiration d'air en recyclage: 410 m³/h
 Extraction d'air en position de boost: 755 m³/h
 Débit d'air maximum: 396 m³/h
 Nombre de lampes: 2
 Niveau sonore: 56 dB(A) re 1pW
 Diamètre du réducteur d'évacuation d'air: 150 mm
 Matériau du filtre à graisses: Inox résistant au lave-vaisselle
 Code EAN: 4242005527779
 Puissance de raccordement: 140 W
 Tension: 220-240 V
 Fréquence: 50 Hz
 Type de prise: Prise Gardy avec fil de terre
 Type d'installation: Montage mural



4 242005 527779

Série 6, Hotte murale, 90 cm, Noir mat DWB97DN65

Design:

- Montage mural
- Fonctionnement en évacuation d'air ou en mode recyclage

Caractéristiques principales:

- EcoSilence Drive - Technologie BLDC efficace
- 2 x 3W LED avec température de couleur réglable
- Softlight : les éléments d'éclairage s'allument et s'éteignent en douceur
- Dimmer : la luminosité des éléments d'éclairage peut être ajustée.
- Température de couleur : 3500 K
- Intensité lumineuse: 461 lux
- 3 filtre(s) à graisse métallique(s)

Confort d'utilisation :

- Verre façade avec éléments de commande intégrés pour une utilisation facile
- Contrôle électronique par TouchSelect, rétroéclairé
- 4 puissances dont une position intensive
- Réinitialisation automatique du réglage intensif au réglage normal après 6 min.
- Arrêt différé (10 minutes)

Connectivité:

- Home Connect: faites fonctionner, surveillez et définissez les préférences de votre hotte via un smartphone ou une tablette (uniquement dans les pays où le service Home Connect est disponible)
- HoodControl: commande de la hotte via la table de cuisson: active automatiquement la hotte lors de la cuisson grâce à la connexion WiFi (avec table de cuisson compatible).
- Smart Hood Automatic: la hotte adapte automatiquement sa vitesse grâce aux données de cuisson fournies en continu par la table de cuisson (fonctionne avec toutes les tables de cuisson à induction de la série 6 actuelles ; pour les autres tables de cuisson Home Connect, la hotte peut être commandée directement depuis la table de cuisson, à condition de disposer d'un compte Home Connect connecté)
- Voice control par exemple via Amazon Alexa (uniquement dans les pays où ce service est disponible)
- Niveau de performance : choisissez entre les niveaux standards de performance ou de silence pour augmenter le taux d'extraction ou réduire le bruit du ventilateur via l'application Home Connect
- Eclairage LED avec température de lumière réglable : vous permet d'adapter la température de la lumière à vos besoins personnels via l'application Home Connect
- Indicateur de saturation, fonction de réglage et de réinitialisation des filtres à graisse et des filtres à odeurs disponibles via l'application Home Connect.
- Fonction arrêt automatique après fonctionnement : disponible via l'application Home Connect
- Fonction d'intervalle : disponible via l'application Home Connect
- Les fonctionnalités Home Connect peuvent être étendues en intégrant de nombreuses applications de partenaires externes (partenariat)
- Appareil pouvant être mis à jour (disponible avec le compte Home Connect connecté) : gardez l'appareil toujours à jour avec le dernier état du logiciel.

Confort de nettoyage :

- Surfaces et matériaux faciles à nettoyer
- Filtre(s) métallique(s) lavable(s) au lave-vaisselle
- Surfaces enduites pour réduire la sensibilité aux empreintes digitales

Mode évacuation :

- Selon les normes EN 61591 et EN/ IEC 60704-2-13, votre appareil peut atteindre les valeurs suivantes en mode extraction : Vitesse 1 : puissance d'extraction 242 M3H; niveau sonore 43 DB (A) re1pW Vitesse 2 : puissance d'extraction 335 M3H; niveau sonore 52 DB (A) re1pW Vitesse 3 : puissance d'extraction 396 M3H; niveau sonore 56 DB (A) re1pW Vitesse intensive 1 : puissance d'extraction 755 M3H; niveau sonore 70 DB (A) re1pW
- Classe d'efficacité énergétique: A++*
- Consommation énergétique moyenne: 27.1 kWh/an*
- Classe d'efficacité ventilateur: A*
- Classe d'efficacité éclairage: A*
- Classe d'efficacité filtre à graisse: B*

Mode recyclage :

- Pour le fonctionnement en recyclage, un kit de recyclage Clean Air longue durée (accessoire) est nécessaire
- Le filtre anti-odeurs Clean Air longue durée absorbe les odeurs intenses, telles que celles du poisson, ainsi que le pollen. Sa durée de vie peut être prolongée jusqu'à 4 fois en renouvelant le filtre dans le four (pendant 3 heures à 100 °C)
- Conformément aux normes EN 61591 et EN/IEC 60704-2-13, votre appareil peut atteindre les valeurs suivantes en mode recyclage avec le kit de recyclage Clean Air longue durée, pour une installation avec cheminée (disponible en option) : Vitesse 1 : puissance d'extraction 240 M3H; niveau sonore 50 DB(A) re1pW
- Vitesse 2 : puissance d'extraction 336 M3H; niveau sonore 59 DB(A) re1pW
- Vitesse 3 : puissance d'extraction 410 M3H; niveau sonore 64 DB(A) re1pW
- Vitesse intensive : puissance d'extraction 733 M3H; niveau sonore 75 DB (A) re1pW

Information technique et durabilité :

- Données de consommation :
- Puissance de raccordement : 140 W
- Tension : 220 - 240 V
- Durabilité :
- Fabriqué en Allemagne : produit sur un site de production neutre en CO2
- Emballage respectueux de l'environnement
- Système de ventilation la plus efficace disponible sur le marché
- Filtre à odeurs Long-life Clean Air disponible avec une durée de vie prolongée jusqu'à 4 fois.

Informations sur la planification et l'installation :

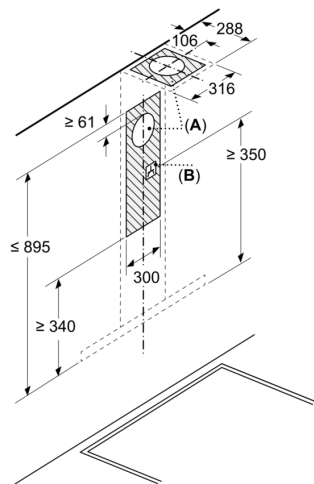
- Facilité d'installation réduisant les efforts lors de la pose
- Dimensions appareil en évacuation d'air (HxLxP): 635-895 x 898 x 500 mm
- Dimensions appareil en mode recyclage (HxLxP): 803-943 x 898 x 500 mm
- Tuyau de diamètre Ø 150 mm
- Câble de raccordement avec prise : 1.3 m
- avec clapet anti retour



test5

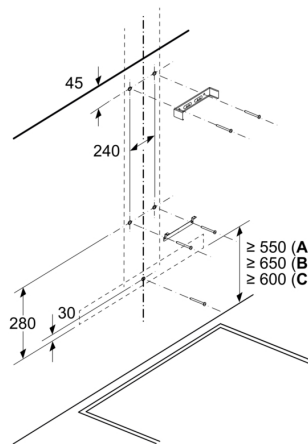
Série 6, Hotte murale, 90 cm, Noir mat DWB97DN65

Mesures en mm



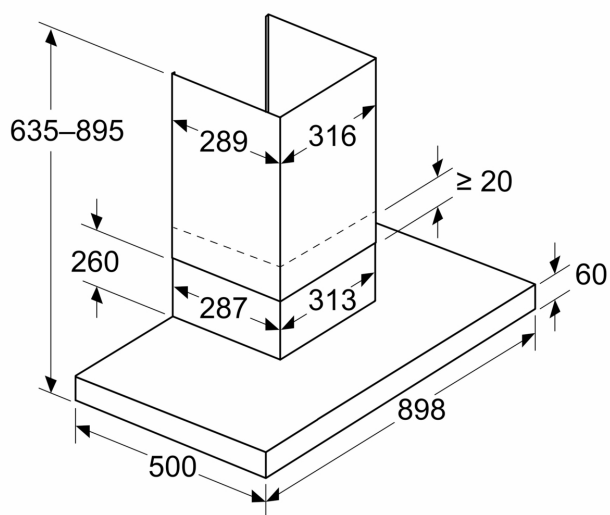
A: Évacuation
B: Branchement électrique

Mesures en mm
Installation murale avec cheminée

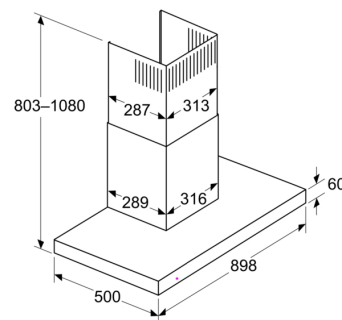


A: Électrique
B: Gaz - depuis le bord supérieur du support casserole
C: Électrique - pour l'Australie et la Nouvelle-Zélande

Mesures en mm
Appareil en mode d'évacuation d'air



Mesures en mm
Perspective du système de recyclage



Mode de recyclage avec kit de recyclage (ce dernier est uniquement disponible en tant qu'accessoire séparé)

Mesures en mm
Profondeur du panneau mural

