

## Série 4, Hotte murale, 90 cm, metal look DWB95CC30



### Accessoires en option

DWZ1FB1B6 :  
DWZ1FB3I6 :  
DWZ1FB3K2 Canal de ventilation

### Données techniques

Couleur et matériau de la cheminée: .....metal look  
Typologie: .....Montage mural  
Longueur du cordon électrique: .....130 cm  
Hauteur de l'appareil: .....60 mm  
Ecart min. par rapp. foyer él.: .....550 mm  
Ecart min. par rapp. foyer gaz: .....650 mm  
Poids net: .....14.4 kg  
Type de commandes: .....Mécanique  
Nombre de vitesses: .....3  
Débit maximal d'aspiration d'air en évacuation: .....594 m³/h  
Débit maximal d'aspiration d'air en recyclage: .....569 m³/h  
Débit d'air maximum: .....594 m³/h  
Nombre de lampes: .....2  
Niveau sonore: .....67 dB(A) re 1pW  
Diamètre du réducteur d'évacuation d'air: .....150 mm  
Matériau du filtre à graisses: .....Inox résistant au lave-vaisselle  
Code EAN: .....4242005530458  
Puissance de raccordement: .....200 W  
Tension: .....220-240 V  
Fréquence: .....50 Hz  
Type de prise: .....Prise Gardy avec fil de terre  
Type d'installation: .....Montage mural



4 242005 530458

## Série 4, Hotte murale, 90 cm, metal look DWB95CC30

### Design:

- Standard
- Montage mural
- Fonctionnement en évacuation d'air ou en mode recyclage

### Caractéristiques principales:

- Moteur capacitif
- 2 x LED 1.5W
- Température de couleur : 3500 K
- Intensité lumineuse: 265 lux
- 3 filtre(s) à graisse métallique(s)

### Confort d'utilisation :

- Bandeau de commande avec boutons-poussoirs
- 3 puissances d'aspiration

### Confort de nettoyage :

- Surfaces et matériaux faciles à nettoyer
- Filtre(s) métallique(s) lavable(s) au lave-vaisselle
- Surfaces enduites pour réduire la sensibilité aux empreintes digitales

### Mode évacuation :

- Conformément aux normes EN 61591 et EN/IEC 60704-2-13, votre appareil peut atteindre les valeurs suivantes en mode extraction :  
Vitesse 1 : puissance d'extraction 361 M3H; niveau sonore 57 DB(A) re1pW
- Vitesse 2 : puissance d'extraction 469 M3H; niveau sonore 63 DB (A) re1pW  
Vitesse 3 : puissance d'extraction 594 M3H; niveau sonore 67 DB (A) re1pW
- Classe d'efficacité énergétique: B\*
- Consommation énergétique moyenne: 72 kWh/an\*
- Classe d'efficacité ventilateur: B\*
- Classe d'efficacité éclairage: A\*
- Classe d'efficacité filtre à graisse: B\*

### Mode recyclage :

- Pour le fonctionnement en recyclage, un kit de recyclage Clean Air longue durée (accessoire) est nécessaire
- Le filtre anti-odeurs Clean Air longue durée absorbe les odeurs intenses, telles que celles du poisson, ainsi que le pollen. Sa durée de vie peut être prolongée jusqu'à 4 fois en renouvelant le filtre dans le four (pendant 3 heures à 100 °C)
- Conformément aux normes EN 61591 et EN/IEC 60704-2-13, votre appareil peut atteindre les valeurs suivantes en mode recyclage avec le kit de recyclage Clean Air longue durée (disponible en option) :  
Vitesse 1 : puissance d'extraction 360 M3H; niveau sonore 60 DB(A) re1pW
- Vitesse 2 : puissance d'extraction 477 M3H; niveau sonore 67 DB(A) re1pW
- Vitesse 3 : puissance d'extraction 569 M3H; niveau sonore 71 DB (A) re1pW

### Information technique et durabilité :

- Données de consommation :
- Puissance de raccordement : 200 W
- Tension : 220 - 240 V
- Durabilité :

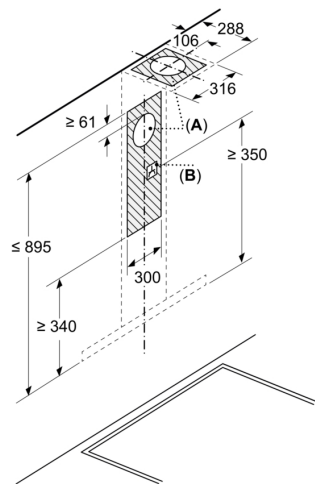
- Fabriqué en Allemagne : produit sur un site de production neutre en CO2
- Emballage respectueux de l'environnement
- Filtre à odeurs Long-life Clean Air disponible avec une durée de vie prolongée jusqu'à 4 fois.

### Informations sur la planification et l'installation :

- Facilité d'installation réduisant les efforts lors de la pose
- Dimensions appareil en évacuation d'air (HxLxP): 635-895 x 898 x 500 mm
- Dimensions appareil en mode recyclage (HxLxP): 803-943 x 898 x 500 mm
- Tuyau de diamètre Ø 150 mm
- Câble de raccordement avec prise : 1.3 m

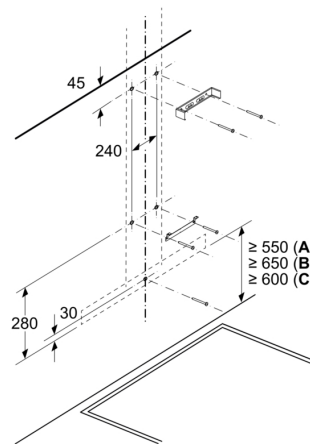
## Série 4, Hotte murale, 90 cm, metal look DWB95CC30

Mesures en mm



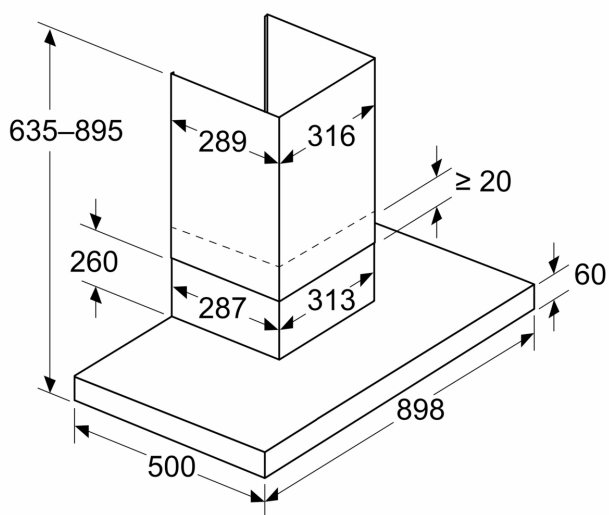
A: Évacuation  
B: Branchement électrique

Mesures en mm  
Installation murale avec cheminée

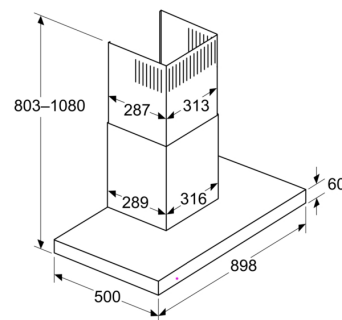


A: Électrique  
B: Gaz - depuis le bord supérieur du support casserole  
C: Électrique - pour l'Australie et la Nouvelle-Zélande

Mesures en mm  
Appareil en mode d'évacuation d'air



Mesures en mm  
Perspective du système de recyclage



Mode de recyclage avec kit de recyclage (ce dernier est uniquement disponible en tant qu'accessoire séparé)

Mesures en mm  
**Profondeur du panneau mural**

