

## Série 2, Hotte murale, 60 cm, Acier inox

### DWB66BC50



#### Données techniques

Couleur et matériau de la cheminée: .....Acier inox  
 Typologie: .....Montage mural  
 Longueur du cordon électrique: ..... 130 cm  
 Hauteur de la cheminée: ..... 583-912/583-1022 mm  
 Hauteur de l'appareil: .....53 mm  
 Ecart min. par rapp. foyer él.: ..... 550 mm  
 Ecart min. par rapp. foyer gaz: ..... 650 mm  
 Poids net: ..... 11.6 kg  
 Type de commandes: ..... Mécanique  
 Nombre de vitesses: ..... 3  
 Débit maximal d'aspiration d'air en évacuation: ..... 621 m³/h  
 Débit maximal d'aspiration d'air en recyclage: ..... 422 m³/h  
 Débit d'air maximum: ..... 621 m³/h  
 Nombre de lampes: .....2  
 Niveau sonore: .....69 dB(A) re 1pW  
 Diamètre du réducteur d'évacuation d'air: ..... 120 / 150 mm  
 Matériau du filtre à graisses: ..... Aluminium résistant au lave-vaisselle  
 Code EAN: ..... 4242005039586  
 Puissance de raccordement: ..... 220 W  
 Intensité: ..... 10 A  
 Tension: ..... 220-240 V  
 Fréquence: ..... 50; 60 Hz  
 Type de prise: ..... Prise Gardy avec fil de terre  
 Type d'installation: ..... Montage mural

#### Accessoires en option

DWZ1FX5D1 KIT DE RECYCLAGE REGENERANT  
 DZZ0XX0P0 FILTRE A CHARBON REGENERANT  
 DZZ1XX1B6 FILTRE A CHARBON CLEANAIR PLUS  
 DHZ1225 Canal de ventilation  
 DHZ1235 Canal de ventilation  
 DWZ0XX0J0 KIT DE RECYCLAGE INTEGRE LONGUE DUREE  
 DWZ1DX1B4 FILTRE A CHARBON CLEANAIR  
 DWZ1DX1I4 KIT DE RECYCLAGE CLEANAIR  
 DWZ1DX1I6 MODULE DE RECYCLAGE INTEGRE CLEANAIR +  
 DWZ1FX5C6 MODULE DE RECYCLAGE CLEANAIR PLUS



4 242005 039586

## Série 2, Hotte murale, 60 cm, Acier inox DWB66BC50

---

### Informations générales:

- Classe d'efficacité énergétique: B\*
- Consommation énergétique moyenne: 46.5 kWh/an\*
- Classe d'efficacité ventilateur: A\*
- Classe d'efficacité éclairage: A\*
- Classe d'efficacité filtre à graisse: B\*
- Niveau sonore en fonctionnement normal: 69 dB\*

### Fonctionnement / Puissance:

- Hotte murale: à fixer au mur, au-dessus de la table de cuisson
- Fonctionnement en évacuation d'air ou en mode recyclage
- Pour le fonctionnement en mode recyclage, il est nécessaire d'adapter la hotte moyennant un set de démarrage ou un module CleanAir Plus (accessoire en option)

### Confort / Sécurité:

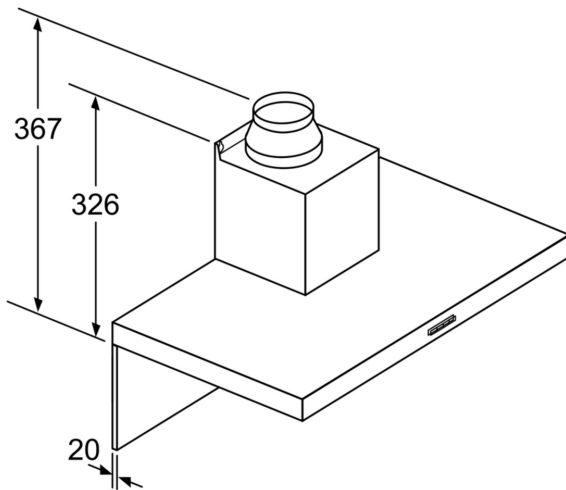
- 3 puissances d'aspiration
- Aspiration à double flux
- DirectSelect
- (3 puissances d'aspiration)
- Niveau sonore selon la norme EN 60704-2-13 en évacuation d'air et position max. normale: 69 dB(A) re 1 pW
- 2 Filtre(s) métallique(s), lavable(s) au lave-vaisselle
- Éclairage du plan de travail: 2 x LM2-01\_LED\_1,5W
- 2 x 1,5 W module LED

### Dimensions:

- Diamètre d'évacuation recommandé Ø 150 mm (Ø 120 mm livré avec l'appareil)
- Dimensions appareil en évacuation d'air (HxLxP): 635-965 x 600 x 500 mm
- Dimensions appareil en mode recyclage (HxLxP): 635-1075 x 600 x 500 mm
- Dimensions en mode recyclage avec module CleanAir Plus (HxLxP):
- 703 x 600 x 500 mm - montage avec cheminée extérieure 833-1163
- 600 x 500 mm - montage avec cheminée télescopique

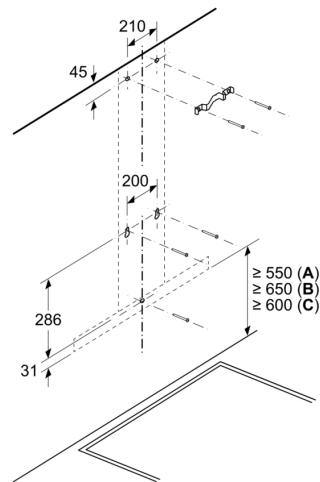
\*Conformément au règlement délégué européen No 65/2014

**Série 2, Hotte murale, 60 cm, Acier  
inox  
DWB66BC50**



Pour l'utilisation d'une paroi arrière,  
tenir compte de la conception  
de l'appareil. Mesures en mm

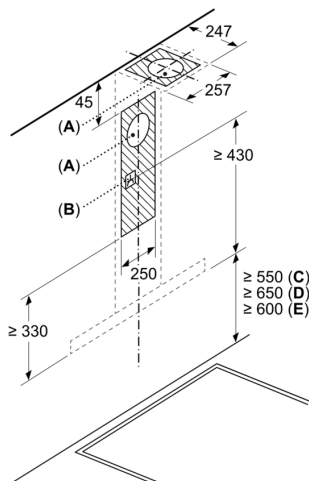
Mesures en mm



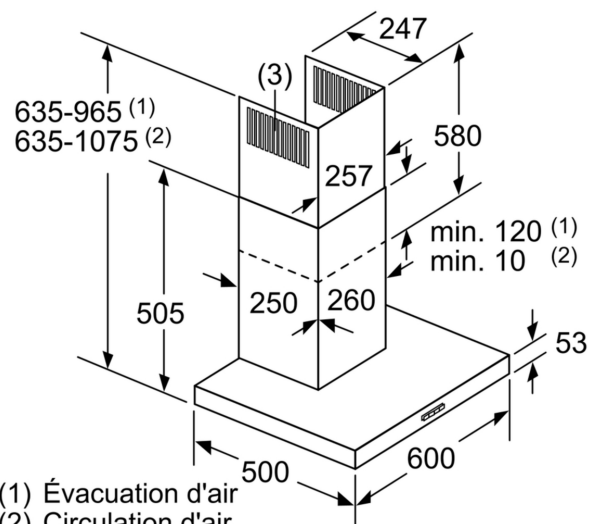
A: Électrique

B: Gaz - depuis le bord supérieur du  
support casserole  
C: Électrique - pour l'Australie et la  
Nouvelle-Zélande

Mesures en mm



A: Sortie d'air  
B: Prise  
C: Électrique  
D: Gaz - depuis le bord supérieur du  
support casserole  
E: Électrique - pour l'Australie et la  
Nouvelle-Zélande



(1) Évacuation d'air  
(2) Circulation d'air  
(3) Sortie d'air - remettre les fentes vers le bas  
lors de l'évacuation d'air

Mesures en mm