

**Serie | 6, hotte télescopique, 90 cm,  
Acier inox  
DFR097E50**

A



**Accessoires en option**

DSZ4561 : FILTRE A CHARBON ACTIF  
DSZ4565 : KIT DE RECYCLAGE  
DSZ4920 : KIT DE MONTAGE P.ARMOIRE 90CM  
DSZ4955 : BANDEAU FINITION INOX  
DSZ4956 : BANDEAU FINITION NOIR  
DSZ4960 : Cadre affaissement  
DSZ4965 : Baguette poignée  
DWZ0IT0P0 : Filtre à charbon régénérable (rempl.)  
DWZ1IT1D1 : Kit de recyclage régénérable  
DWZ1IX1B6 : FILTRE A CHARBON CLEANAIR PLUS  
DWZ1IX1C6 : MODULE DE RECYCLAGE CLEANAIR PLUS

**La hotte télescopique: disparaît presque  
entièrement dans l'armoire supérieure pour  
une cuisine aux lignes épurées.**

- **Ultra-silencieuse** : la hotte haute performance qui produit un minimum de bruit.
- **Technologie EcoSilence Drive™** : pour des hottes alliant puissance et économie d'énergie.
- **Position intensive** : élimine efficacement et rapidement les odeurs.

**Données techniques**

Typologie : Pull-out  
Certificats de conformité : CE, VDE  
Longueur du cordon électrique : 175 cm  
Taille de la niche d'encastrement : 385mm x 524.0mm x 290mm mm  
Ecart min. par rapp. foyer él. : 430 mm  
Ecart min. par rapp. foyer gaz : 650 mm  
Poids net : 13,582 kg  
Type de commandes : Electronique  
Nombre de vitesses : 3 puissances + 2 intensif  
Débit maximum d'aspiration d'air en évacuation : 399 m<sup>3</sup>/h  
Débit de l'aspiration en Recyclage d'air position turbo : 628 m<sup>3</sup>/h  
Débit maximum d'aspiration en recyclage d'air : 358 m<sup>3</sup>/h  
Débit Aspiration d'air en évacuation position turbo : 739 m<sup>3</sup>/h  
Nombre de lampes : 2  
Niveau sonore : 55 dB(A) re 1 pW  
Diamètre du réducteur d'évacuation d'air : 120 / 150 mm  
Matériau du filtre à graisses : Aluminium résistant au lave-vaisselle  
Code EAN : 4242002878232  
Puissance de raccordement : 146 W  
Intensité : 10 A  
Tension : 220-240 V  
Fréquence : 60; 50 Hz  
Type de prise : Fiche cont.terre/Gard.fil ter.  
Type de montage : Encastrable



## Serie | 6, hotte télescopique, 90 cm, Acier inox DFR097E50

**La hotte télescopique: disparaît presque entièrement dans l'armoire supérieure pour une cuisine aux lignes épurées.**

### Dimensions:

- Diamètre d'évacuation recommandé Ø 150 mm (Ø 120 mm livré avec l'appareil)
- Dimensions appareil (HxLxP): 426 x 898 x 290 mm
- Dimensions d'encastrement (HxLxP): 385 x 524 x 290 mm

### Informations générales:

- Classe d'efficacité énergétique: A\*
- Consommation énergétique moyenne: 37.2 kWh/an\*
- Classe d'efficacité ventilateur: A\*
- Classe d'efficacité éclairage: A\*
- Classe d'efficacité filtre à graisse: B\*
- Niveau de bruit en fonctionnement normal: 55 dB\*

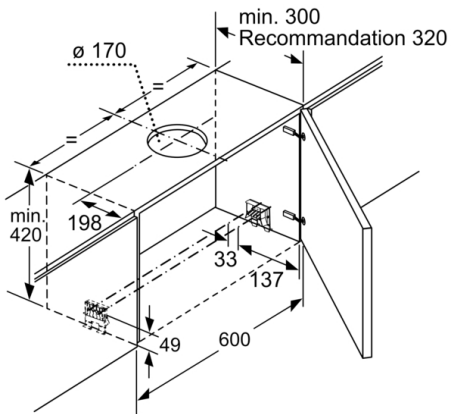
### Fonctionnement / Puissance:

- Hotte télescopique: encastrable dans une armoire suspendue de 60cm ou 90cm de large
- Fonctionnement en évacuation d'air ou en mode recyclage
- Pour le fonctionnement en mode recyclage, il est nécessaire d'adapter la hotte moyennant un set de démarrage ou un module cleanAir (accessoire en option)
- Extraction d'air DIN/EN 61591:  
fonctionnement normal: 398 m<sup>3</sup>/h  
position intensive: 739 m<sup>3</sup>/h
- EcoSilence Drive - Technologie BLDC efficace avec 2 ventilateurs à haute performance

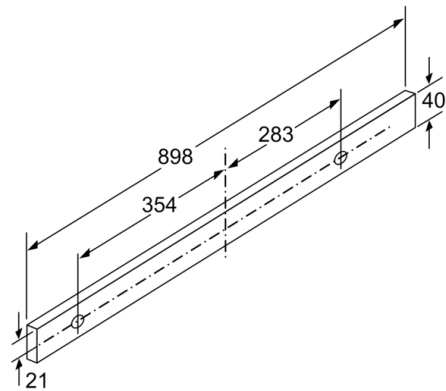
### Confort / Sécurité:

- 3 puissances d'aspiration + 2 positions intensives
- Position intensive avec retour automatique après 6 minutes
- Arrêt différé (10 minutes)
- Commande électronique avec boutons tactiles et affichage digital
- Fonctionnement très silencieux grâce à une isolation spéciale
- Niveau sonore selon les normes EN 60704-3 et EN 60704-2-13 en évacuation:  
Fonctionnement normal 398 m<sup>3</sup>/h: 55 dB(A) re 1 pW  
Position intensive 739 m<sup>3</sup>/h: 67 dB(A) re 1 pW
- 3 filtre(s) métallique(s), lavable(s) au lave-vaisselle
- Témoin de saturation des filtre(s) métallique(s) et à charbon actif
- Eclairage du plan de travail: 2 x modules LED de 3 W
- Dimmer
- Softlight
- Élément télescopique facile à monter
- Extension télescopique sans profil (profil de finition ou profil de meuble nécessaire)
- Placement flexible du bandeau de commande au-dessus ou à l'avant (avec accessoire en option)

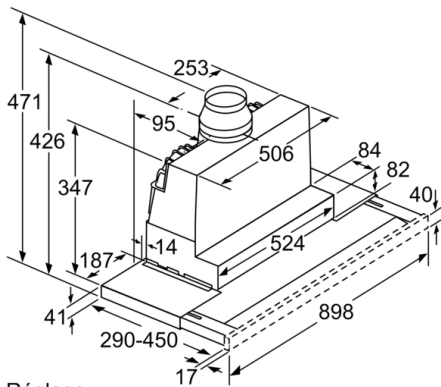
**Serie | 6, hotte télescopique, 90 cm, Acier inox**  
**DFR097E50**



Mesures en mm

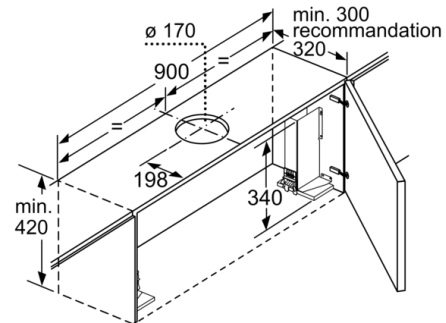


Mesures en mm



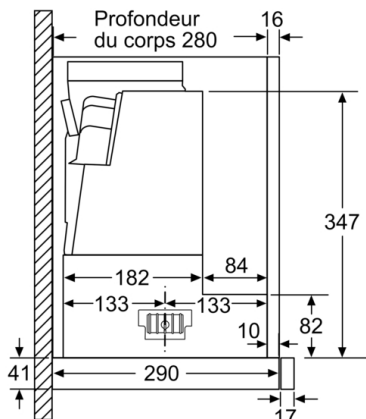
Réglage de la profondeur du tiroir-filtre possible jusqu'à 29 mm

Mesures en mm

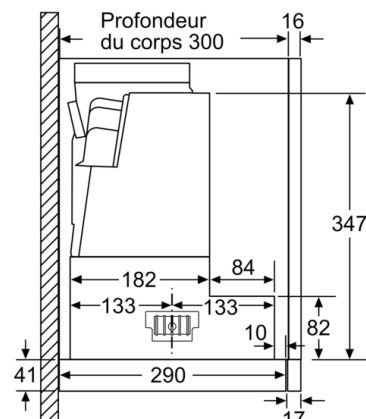


Le montage de la hotte tiroir de 90 cm dans un meuble haut de 90 cm de large requiert un kit de montage. Les deux angles de montage sont vissés à gauche et à droite dans le meuble. Montage selon gabarit.

Mesures en mm



Mesures en mm



Mesures en mm

**Serie | 6, hotte télescopique, 90 cm, Acier inox**  
**DFR097E50**

