

**Série 2, Hotte design intégré, 60 cm,
Noir mat
DBB63BC60**



Données techniques

Typologie : Built-in/Built-under
Longueur du cordon électrique : 130 cm
Taille de la niche d'encastrement : 340mm x 560.0mm x 300mm mm
Hauteur de l'appareil : 60 mm
Ecart min. par rapp. foyer él. : 430 mm
Ecart min. par rapp. foyer gaz : 650 mm
Poids net : 7,2 kg
Type de commandes : Mécanique
Nombre de vitesses : 3
Débit maximal d'aspiration d'air en évacuation : 384 m³/h
Débit maximum d'aspiration en recyclage d'air : 291 m³/h
Débit d'air maximum : 384 m³/h
Nombre de lampes : 2
Niveau sonore : 65 dB(A) re 1pW
Diamètre du réducteur d'évacuation d'air : 150 mm
Matériau du filtre à graisses : Inox résistant au lave-vaisselle
Code EAN : 4242005527328
Puissance de raccordement : 100 W
Tension : 220-240 V
Fréquence : 50 Hz
Type de prise : Prise Gardy avec fil de terre
Type d'installation : Encastrable



Accessoires en option

DWZ1IB1B6 :
DWZ1IB1I6 :
DWZ1IB6K2 : Canal de ventilation
DWZ1IB6N2 : Canal de ventilation

Série 2, Hotte design intégré, 60 cm, Noir mat DBB63BC60

Design:

- Installation dans un meuble haut
- Installation à fleur de surface pour une intégration parfaite dans les meubles hauts
- Optimisation de l'espace de rangement : capacité maximale de 10 kg de chaque côté de la hotte
- Fonctionnement en évacuation d'air ou en mode recyclage

Caractéristiques principales:

- Moteur standard
- 2 x LED 1.5W
- Température de couleur : 3500 K
- Intensité lumineuse: 316 lux
- 2 filtre(s) à graisse métallique(s)

Confort d'utilisation :

- Protection des placards : protection latérale et arrière supplémentaire contre la vapeur
- Bandeau de commande avec boutons-poussoirs
- 3 puissances d'aspiration

Confort de nettoyage :

- Surfaces et matériaux faciles à nettoyer
- Filtre(s) métallique(s) lavable(s) au lave-vaisselle
- Surfaces enduites pour réduire la sensibilité aux empreintes digitales

Mode évacuation :

- Conformément aux normes EN 61591 et EN/IEC 60704-2-13, votre appareil peut atteindre les valeurs suivantes en mode extraction : Vitesse 1 : puissance d'extraction 174 M3H; niveau sonore 49 DB(A) re1pW
Vitesse 2 : puissance d'extraction 246 M3H; niveau sonore 57 DB (A) re1pW Vitesse 3 : puissance d'extraction 384 M3H; niveau sonore 65 DB (A) re1pW
- Classe d'efficacité énergétique: D*
- Consommation énergétique moyenne: 56.1 kWh/an*
- Classe d'efficacité ventilateur: E*
- Classe d'efficacité éclairage: A*
- Classe d'efficacité filtre à graisse: B*

Mode recyclage :

- Pour le fonctionnement en recyclage, un kit de recyclage Clean Air longue durée (accessoire) est nécessaire
- Le filtre anti-odeurs Clean Air longue durée absorbe les odeurs intenses, telles que celles du poisson, ainsi que le pollen. Sa durée de vie peut être prolongée jusqu'à 4 fois en renouvelant le filtre dans le four (pendant 3 heures à 100 °C)
- Conformément aux normes EN 61591 et EN/IEC 60704-2-13, votre appareil peut atteindre les valeurs suivantes en mode

recyclage avec le kit de recyclage Clean Air longue durée (disponible en option) : Vitesse 1 : puissance d'extraction 140 M3H; niveau sonore 49 DB(A) re1pW
Vitesse 2 : puissance d'extraction 212 M3H; niveau sonore 59 DB(A) re1pW
Vitesse 3 : puissance d'extraction 291 M3H; niveau sonore 66 DB (A) re1pW

Information technique et durabilité :

- Données de consommation :
- Puissance de raccordement : 100 W
- Tension : 220 - 240 V
- Durabilité :
- Fabriqué en Allemagne : produit sur un site de production neutre en CO2
- Emballage respectueux de l'environnement
- Filtre à odeurs Long-life Clean Air disponible avec une durée de vie prolongée jusqu'à 4 fois.

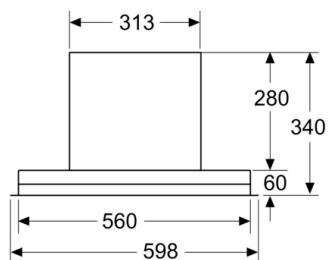
Informations sur la planification et l'installation :

- Installation dans un meuble haut de 60 cm
- Conception intégrée : système d'installation facile
- Dimensions de l'appareil (H x L x P) : 340 x 598 x 298 mm
- Dimensions encastrées (H x L x P) : min. 340 mm x 560 mm x min. 300 mm
- Comprend des entretoises pour l'installation dans un meuble d'une profondeur maximale de 360 mm
- Pour une installation dans des meubles plus hauts, des extensions de cheminée décoratives sont disponibles comme accessoires en option.
- Tuyau de diamètre Ø 150 mm
- Câble de raccordement avec prise : 1.3 m

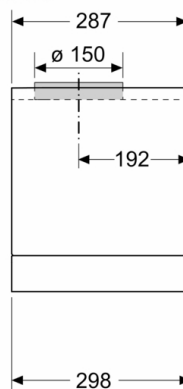
Série 2, Hotte design intégré, 60 cm, Noir mat

DBB63BC60

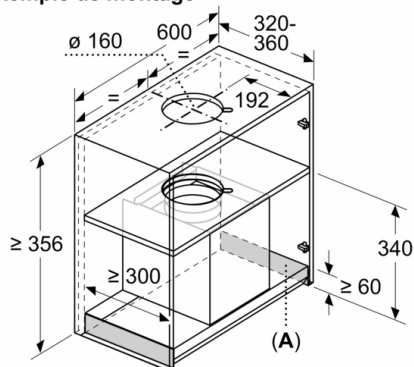
Mesures en mm
Vue de face



Mesures en mm
Vue latérale

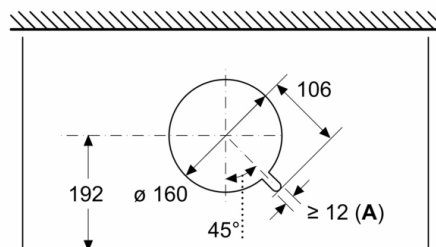


Mesures en mm
Exemple de montage



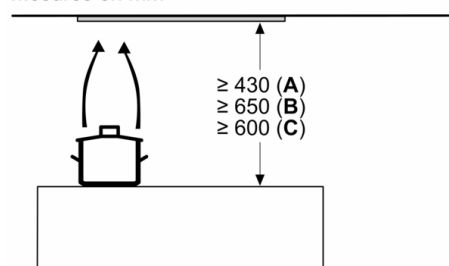
A: Zone sans charnière

Mesures en mm
Vue du dessus



A: Passage de câbles

Mesures en mm

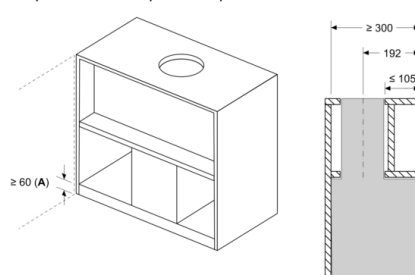


A: Électrique

B: Gaz - depuis le bord supérieur du support casserole

C: Électrique - pour l'Australie et la Nouvelle-Zélande

Mesures en mm
Exemple d'installation avec présentoir à épices

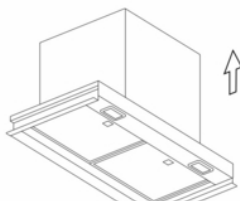
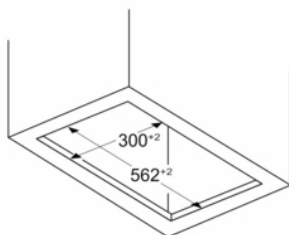


A: Zone sans charnière

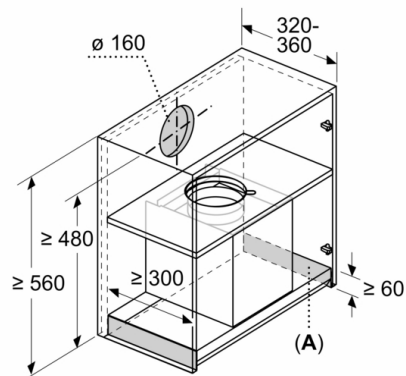
Exemple de montage dans des niches d'encastrement avec barre transversale, lorsque le montage avec une extension de cheminée (accessoire en option) est impossible

Série 2, Hotte design intégré, 60 cm, Noir mat DBB63BC60

Mesures en mm
Exemple d'installation dans une découpe
de meuble

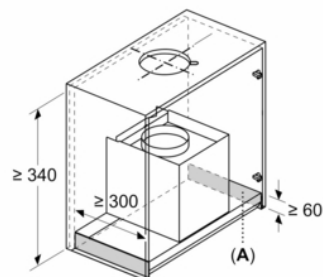


Mesures en mm



A: Zone sans charnière

Mesures en mm
Conditions d'installation en cas de
remplacement



A: Zone sans charnière

Conditions de montage requises pour le
remplacement des solutions encastrables
existantes avec la hotte design intégrée sans
remplacement de la niche d'encastrement