

Serie | 6, Lavavajillas modular integrable, 60 cm, Acero inoxidable SCE52M65EU



Nuestro ActiveWater Smart con 60 cm de altura modular: ofrece una total flexibilidad en la altura de montaje.

- **AquaStop:** protección contra daños ocasionados por el agua, garantizando una larga vida útil del producto.
- **EcoSilence Drive:** especialmente ahorro de energía y funcionamiento silencioso con una vida útil particularmente alta.

Datos técnicos

EFICACIA LAVADO :	A
Consumo de agua (L) :	9,0
Consumo total anual energía (kWh) 220 días :	158
Consumo total anual agua (l) 220 días :	1980
Tipo de construcción :	Encastrable
Tapa desmontable :	No
Opciones de panelado de la puerta :	Imposible
Altura sin la mesa de trabajo (MM) :	0
Altura del producto :	595
Patas regulables :	No
ZÓCALO REGULABLE :	No
Peso neto (kg) :	27,472
Peso bruto (kg) :	29,0
Intensidad corriente eléctrica (A) :	10
Tensión (V) :	220-240
Frecuencia (Hz) :	50; 60
Longitud del cable de alimentación eléctrica (cm) :	175
Tipo de clavija :	Schuko con conexión a tierra
Longitud de la manguera de entrada (cm) :	165
Longitud de la manguera de salida (cm) :	215
Resistencia oculta :	Si
Descripción del sistema de protección del agua :	Protección triple 24h
Seguro para niños :	Bloqueo de teclas
NIVELES REGULACIÓN DUREZA AGUA :	Si
Tipo de cesta superior :	Normal
Cesta superior ajustable :	No
Tipo de cesta inferior :	Normal
Lower rack cup shelf :	2
Tercer nivel de carga :	Ninguno
Cutlery Basket :	Standard
Accesorios opcionales :	HEZ860050, HEZ860060, SGZ3003, SMZ1051EU, SPZ5100
Accesorios incluidos 2 :	Extensión AquaStop, perfiles de acero
CAPACIDAD NÚMERO CUBIERTOS :	8
Color de panel de mandos :	Metallic
Color / Material cuerpo :	Acero inoxidable
Dimensiones aparato :	595 x 595 x 500
Medidas del producto embalado (mm) :	685 x 595 x 630



Serie | 6, Lavavajillas modular integrable, 60 cm, Acero inoxidable SCE52M65EU

Nuestro ActiveWater Smart con 60 cm de altura modular: ofrece una total flexibilidad en la altura de montaje.

Características principales:

- Capacidad: 8
- 5 programas de lavado: Intensivo 70 °C, Auto diario 45-65 °C, Eco 50 °C, Delicado 40 °C y Rápido 45 °C
- 2 funciones especiales: HygienePlus, VarioSpeedPlus
- Cinco temperaturas de lavado
- AquaSensor: programa automático, AquaSensor: Programa automático, Sensor de carga
- Intercambiador de calor
- Nivel sonoro: 47 dB
- Motor EcoSilence

Diseño:

- Cuba mixta de acero inoxidable con base Polinox®
- Inc. perfiles de acero inoxidable

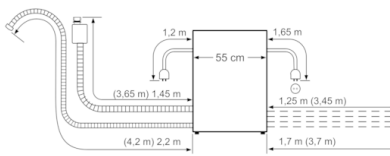
Confort:

- 2 cestas
- Detección automática de detergentes combinados
- Triple filtro autolimpiante
- Programación diferida hasta 24 h
- Indicador LED de control de sal
- Indicador LED de control de abrillantador
- AquaStop con garantía de por vida
- Bloqueo de seguridad para niños
- Brazos rociadores curvos tipo hélices

Eficiencia:

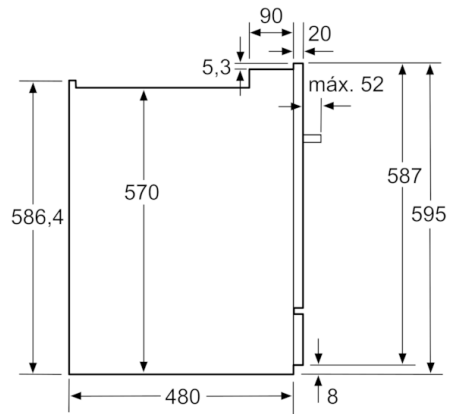
- Clase de eficiencia energética A+

Serie | 6, Lavavajillas modular integrable, 60 cm, Acero inoxidable
SCE52M65EU

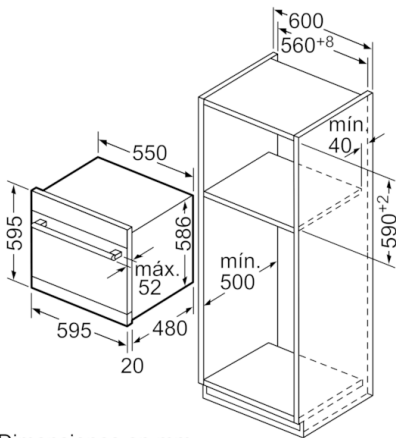


Longitud nominal: 1,65 m
 AquaStop: 1,65 m
 Manga de desagüe: 2,25 m
 Cable de red: 1,70 m

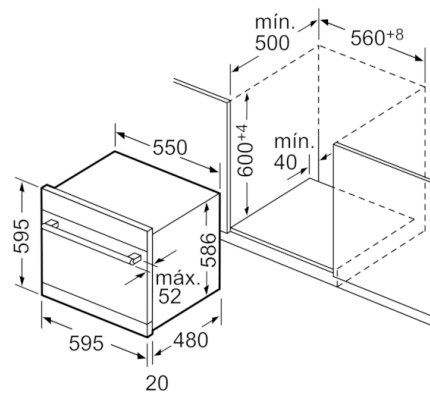
Prolongación: 2,20 m
 AquaStop: 2,20 m
 Manga de desagüe: 2,00 m



Dimensiones en mm



Dimensiones en mm



Dimensiones en mm