

Serie 6, Campana decorativa de pared, 90 cm, Cristal blanco DWK98JQ20



A⁺



Accesorios opcionales

DWZ0AK0R0 : Kit recirc. larga duración
DWZ0AX5K0 : Tubo telescópico prolongador 1 m
DWZ0AX5L0 : Tubo telescópico pared 1,5 m
DWZ1AK1V6 : Kit recirc. alta eficiencia antipolen
DZZ0XX0P0 : Filtro recirc. Regenerativo (repuesto)

Campana inclinada en cristal. Diseño vanguardista en tu cocina que deja más espacio libre sobre la zona de cocción.

- **Sensor PerfectAir:** regulación automática de la potencia de la campana, para tener el mejor rendimiento con el mínimo nivel de ruido.
- **Campana ultrasilenciosa:** máximo rendimiento, con mínimo ruido.
- **Interior blindado:** limpieza fácil y segura.
- **Motor EcoSilence™:** Motor eficiente, silencioso, robusto y duradero.
- **Potencia intensiva:** elimina de manera rápida y efectiva los olores de la cocina.

Datos técnicos

Tipología : Wall-mounted
Longitud del cable de alimentación eléctrica : 130 cm
Altura del producto, sin conducto decorativo : 323 mm
Dist mín resp zonas cocc eléct : 450 mm
Dist mín resp zonas cocc gas : 650 mm
Peso neto : 22,9 kg
Tipo de control : Electrónica
Número de niveles de extracción : 3 niveles + 2 intensivos
Máxima extracción de aire : 468 m³/h
Máxima extracción de aire en recirculación en nivel intensivo : 460 m³/h
Máxima extracción de aire en recirculación : 378 m³/h
Máxima extracción de aire en nivel intensivo : 836 m³/h
Número de lámparas : 2
Nivel de contaminación acústica : 56 dB(A) re 1 pW
Diámetro de la salida de aire : 120 / 150 mm
Material del filtro antigrasa : Aluminio lavable
Código EAN : 4242002946887
Potencia de conexión : 163 W
Intensidad corriente eléctrica : 10 A
Tensión : 220-240 V
Frecuencia : 50; 60 Hz
Tipo de enchufe : Schuko con conexión a tierra
Tipo de instalación : Montaje en pared



4 242002 946887

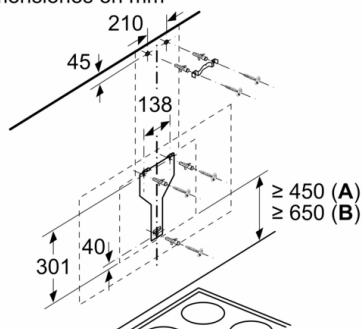
Serie 6, Campana decorativa de pared, 90 cm, Cristal blanco DWK98JQ20

Campana inclinada en cristal. Diseño vanguardista en tu cocina que deja más espacio libre sobre la zona de cocción.

- Para instalar en pared
- Clase de eficiencia energética A+ (dentro del rango A+++ a D).
- Motor EcoSilence con 10 años de garantía
- PerfectAir sensor: funcionamiento automático
- Filtros de aspiración perimetral
- 2 zonas de filtrado: parte frontal y parte inferior
- Filtros lavables en el lavavajillas
- Interior blindado. Limpieza fácil y segura
- Iluminación LED
- Iluminación regulable en intensidad
- Encendido y apagado gradual de la luz
- 5 potencias de extracción: 3+2 intensivos
- Desconexión automática temporizada
- Indicador electrónico de saturación de filtros antigrasa y de carbón activo.
- Potencia máxima de extracción: 836 m³/h (según UNE/EN 61591)
- Posición intensiva con retracción automática.
- Potencia de extracción en nivel 3: 468 m³/h.
- Posibilidad de instalar en recirculación sin tubo decorativo
- Válvula antirretorno incluida
- Consultar y respetar las dimensiones de encastre facilitadas en el manual de instalación
- Descubre y consulta todos los accesorios disponibles con tu campana en la pestaña "Accesorios". ¡Sácale el máximo partido y rendimiento!

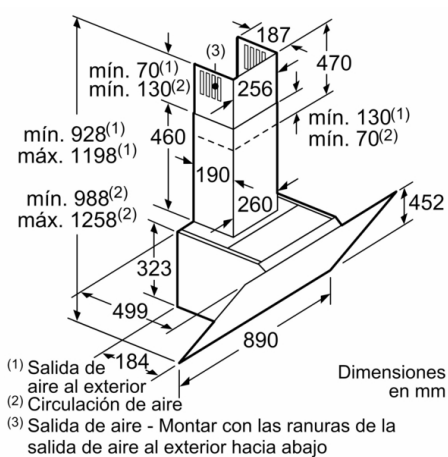
Serie 6, Campana decorativa de pared, 90 cm, Cristal blanco DWK98JQ20

Dimensiones en mm

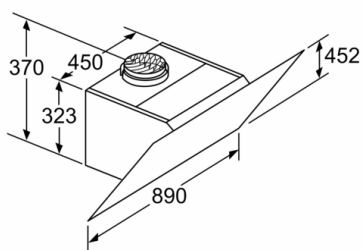


Desde el borde superior del soporte para ollas

A: Eléctrico
B: Gas

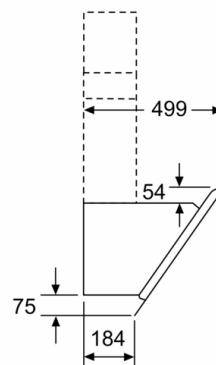


Dimensiones en mm

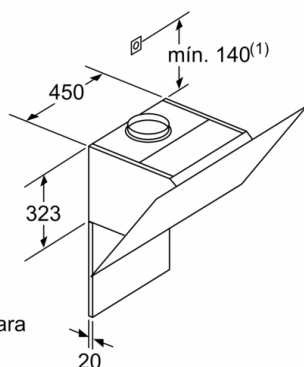


Aparato en recirculación de aire sin canal
Será necesario un juego de recirculación de aire

Dimensiones en mm



Dimensiones en mm



(1) Posición para el enchufe

Tener en cuenta el grosor máximo de la pared trasera.

Dimensiones en mm

Dimensiones en mm

