

Serie 6, Campana decorativa de pared, 90 cm, Cristal negro DWK97JM60

**A+**

Campana inclinada en cristal. Diseño vanguardista en tu cocina que deja más espacio libre sobre la zona de cocción.

- **Motor EcoSilence™:** Motor eficiente, silencioso, robusto y duradero.
- **Campana extrasilenciosa:** máximo rendimiento con mínimo ruido.
- **Electrónica TouchSelect:** controla los ajustes de la campana con un solo dedo.
- **Iluminación LED:** mínimo consumo, máxima eficiencia, alto rendimiento
- **Potencia intensiva:** elimina de manera rápida y efectiva los olores de la cocina.

Datos técnicos

Tipología : Wall-mounted

Certificaciones de homologación : CE, Eurasian, VDE

Longitud del cable de alimentación eléctrica : 130 cm

Altura del producto, sin conducto decorativo : 323 mm

Dist mín resp zonas cocc eléct : 450 mm

Dist mín resp zonas cocc gas : 650 mm

Peso neto : 21,1 kg

Tipo de control : Electrónica

Máxima extracción de aire : 436 m³/h

Máxima extracción de aire en recirculación en nivel intensivo : 441 m³/h

Máxima extracción de aire en recirculación : 355 m³/h

Máxima extracción de aire en nivel intensivo : 722 m³/h

Número de lámparas : 2

Nivel de contaminación acústica : 54 dB(A) re 1 pW

Diámetro de la salida de aire : 120 / 150 mm

Material del filtro antigrasa : Aluminio lavable

Código EAN : 4242002946825

Potencia de conexión : 143 W

Intensidad corriente eléctrica : 10 A

Tensión : 220-240 V

Frecuencia : 50; 60 Hz

Tipo de enchufe : Schuko con conexión a tierra

Tipo de instalación : Montaje en pared

Accesorios opcionales

DWZ0AK0R0 : Kit recirc. larga duración

DWZ0AX5K0 : Tubo telescópico prolongador 1 m

DWZ0AX5L0 : Tubo telescópico pared 1,5 m

DWZ1AK1V6 : Kit recirc. alta eficiencia antipolen

DWZ1AX6E1 : Conductos de acero esmaltado negro

DZZ0XX0P0 : Filtro recirc. Regenerativo (repuesto)



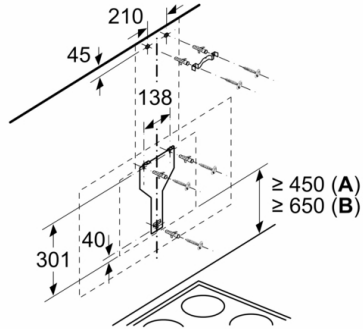
Serie 6, Campana decorativa de pared, 90 cm, Cristal negro DWK97JM60

Campana inclinada en cristal. Diseño vanguardista en tu cocina que deja más espacio libre sobre la zona de cocción.

- Para instalar en pared
- Clase de eficiencia energética A+ (dentro del rango A+++ a D).
- Potencia máxima de extracción: 722 m³/h (según UNE/EN 61591)
- Potencia de extracción en nivel 3: 436 m³/h.
- Motor EcoSilence con 10 años de garantía
- Filtros de aspiración perimetral
- 2 zonas de filtrado: parte frontal y parte inferior
- Filtros lavables en el lavavajillas
- Interior blindado. Limpieza fácil y segura
- Iluminación LED
- 4 potencias de extracción: 3+1 intensivo
- Posición intensiva con retracción automática.
- Posibilidad de instalar en recirculación sin tubo decorativo
- Válvula antirretorno incluida
- Consultar y respetar las dimensiones de encastre facilitadas en el manual de instalación
- Descubre y consulta todos los accesorios disponibles con tu campana en la pestaña "Accesorios". ¡Sácale el máximo partido y rendimiento!

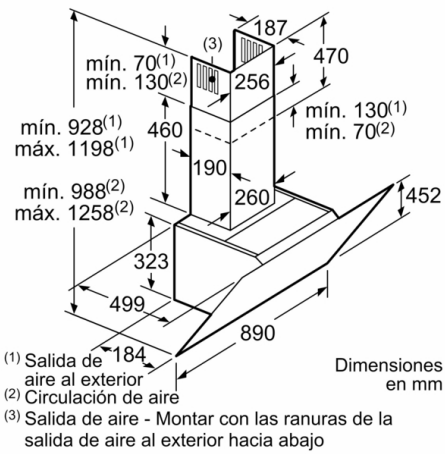
Serie 6, Campana decorativa de pared, 90 cm, Cristal negro DWK97JM60

Dimensiones en mm



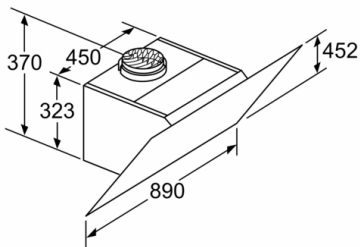
Desde el borde superior del soporte para ollas

A: Eléctrico
B: Gas



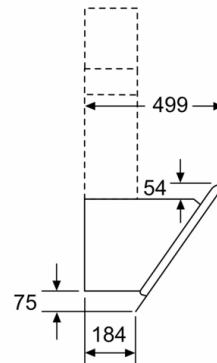
(1) Salida de aire al exterior
(2) Circulación de aire
(3) Salida de aire - Montar con las ranuras de la salida de aire al exterior hacia abajo

Dimensiones en mm

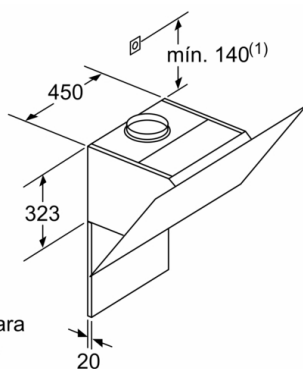


Aparato en recirculación de aire sin canal
Será necesario un juego de recirculación de aire

Dimensiones en mm



Dimensiones en mm



(1) Posición para el enchufe

Tener en cuenta el grosor máximo de la pared trasera.

Dimensiones en mm

Dimensiones en mm

