

Serie | 4, Campana decorativa de pared, 60 cm, Cristal blanco DWK67IM20



B

Campana inclinada en cristal. Diseño vanguardista en tu cocina que deja más espacio libre sobre la zona de cocción.

- **Extra silencio:** máxima extracción con el mínimo ruido.
- **Interior blindado:** limpieza fácil y segura.
- **Electrónica TouchControl:** fácil y directa selección de todas las opciones que ofrece la campana con un solo dedo.
- **Potencia intensiva:** elimina de manera rápida y efectiva los olores de la cocina.
- Alta potencia de extracción que permite conseguir una buena extracción del aire y una mejor calidad del mismo en la cocina de manera rápida.
- Los filtros antigrasa se encargan de retener la mayor cantidad de grasa y partículas que hay en el aire, garantizando de esta manera el mejor rendimiento de la campana. Aptos para lavar en el lavavajillas.
- **Iluminación LED:** mínimo consumo, máxima eficiencia, alto rendimiento
- La campana viene preparada para conexión con salida al exterior. Tiene también la opción de instalarla en recirculación adquiriendo su accesorio correspondiente. Un mismo producto y dos soluciones posibles.



Accesorios opcionales

- DWZOAK0R0 : Set recirculación regenerativo(sin tubo)
 DWZOAK0T0 : Set recirculación tradicional(sin tubo)
 DWZOAX5K0 : Canal de ventilación
 DWZOAX5L0 : Canal de ventilación
 DZZ0XX0P0 : Filtro recirc. Regenerativo (repuesto)

Datos técnicos

Tipología :	Chimenea
Certificaciones de homologación :	CE, VDE
Longitud del cable de alimentación eléctrica (cm) :	130
Altura del producto, sin conducto decorativo :	323
Dist mín resp zonas cocc eléct :	450
Dist mín resp zonas cocc gas :	600
Peso neto (kg) :	20,254
Tipo de control :	Electrónica
Máxima extracción de aire (m ³ /h) :	416
Máxima extracción de aire en recirculación en nivel intensivo (m ³ /h) :	557.0
Máxima extracción de aire en nivel intensivo (m ³ /h) :	700
Numero de lámparas :	2
Nivel de contaminación acústica (dB(A) re 1 pW) :	58
Diámetro de la salida de aire :	120 / 150
Material del filtro antigrasa :	Aluminio lavable
Código EAN :	4242002946719
Potencia de conexión (W) :	263
Intensidad corriente eléctrica (A) :	10
Tensión (V) :	220-240
Frecuencia (Hz) :	50; 60
Tipo de clavija :	Schuko con conexión a tierra
Tipo de instalación :	Montaje en pared

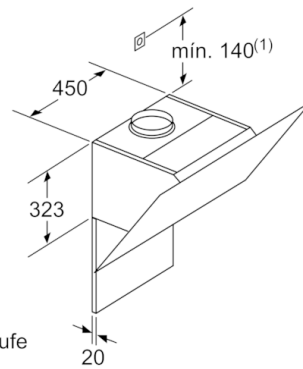
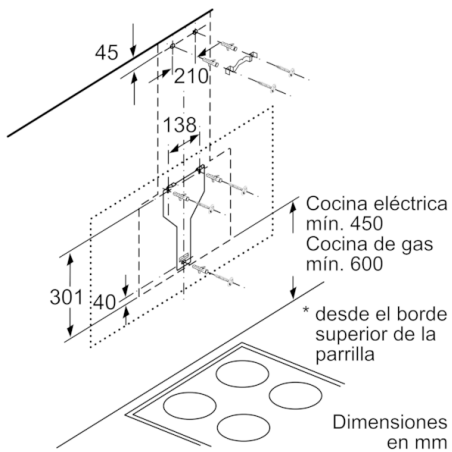


**Serie | 4, Campana decorativa de pared, 60 cm, Cristal blanco
DWK67IM20**

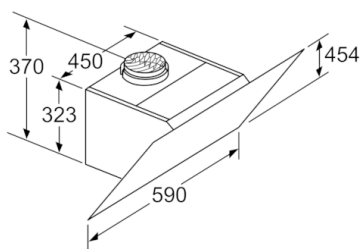
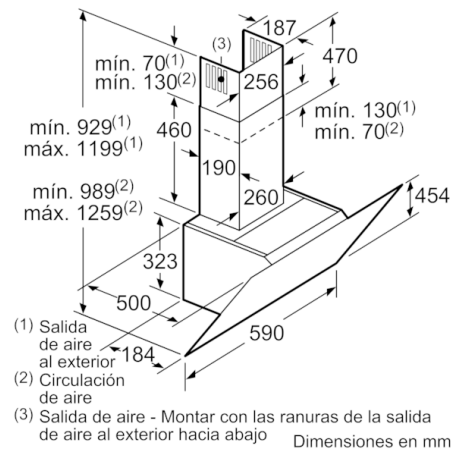
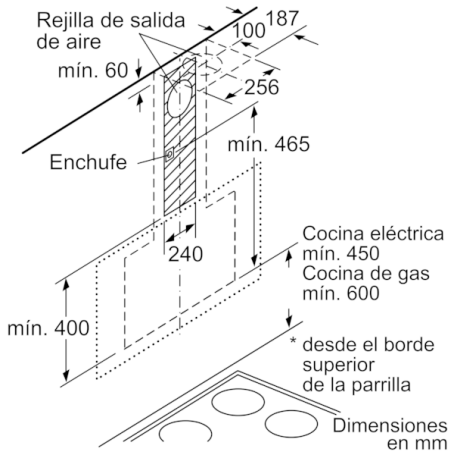
Campana inclinada en cristal. Diseño vanguardista en tu cocina que deja más espacio libre sobre la zona de cocción.

-
- Para montar en pared
 - Clase de eficiencia energética B (dentro del rango A+++ a D).
 - Filtros de aspiración perimetral
 - 2 zonas de filtrado: parte frontal y parte inferior
 - Filtros lavables en el lavavajillas
 - Interior blindado. Limpieza fácil y segura
 - Iluminación LED
 - 4 potencias de extracción: 3+1 intensivo
 - Potencia máxima de extracción: 700 m³/h (según UNE/EN 61591).
 - Posición intensiva con retracción automática.
 - Potencia de extracción en nivel 3: 416 m³/h.
 - Potencia sonora en nivel 3: 53 dB (A)
 - Posibilidad de instalar en recirculación sin tubo decorativo.
 - Válvula antirretorno incluida
 - Consultar y respetar las dimensiones de encastre facilitadas en el manual de instalación

Serie | 4, Campana decorativa de pared, 60 cm, Cristal blanco DWK67IM20

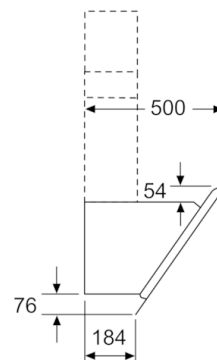


Tener en cuenta el grosor máximo de la pared trasera.



Aparato en recirculación de aire sin canal
Será necesario un juego de recirculación de aire

Dimensiones en mm



Dimensiones en mm