

Serie 6, Campana decorativa de pared, 90 cm, Acero inoxidable DWB97CM50

A+

Accesorios opcionales

DHZ1223 : Tubo telescópico prolongador 1 m
DHZ1233 : Tubo telescópico pared 1,5 m
DHZ5345 : Kit recirc. tradicional
DWZ0XX0J5 : Kit recirc. regenerativo
DWZ1CX1I6 : Set recirc. Alta eficiencia Antipolen
DWZ2CB1I4 : Set de recirculación alta eficiencia
DWZ2CX5C6 : Kit recirc. alta eficiencia antipolen
DZZ0XX0P0 : Filtro recirc. Regenerativo (repuesto)

Campana de pared: libertad para el diseño de la cocina.

- **Motor EcoSilence™:** Motor eficiente, silencioso, robusto y duradero.
- **Campana extrasilenciosa:** máximo rendimiento con mínimo ruido.
- **Electrónica TouchSelect:** controla los ajustes de la campana con un solo dedo.
- **Potencia intensiva:** elimina de manera rápida y efectiva los olores de la cocina.
- **Interior blindado:** limpieza fácil y segura.

Datos técnicos

Tipología : Wall-mounted
Longitud del cable de alimentación eléctrica : 130 cm
Altura del conducto decorativo : 582-908/568-1018 mm
Altura del producto, sin conducto decorativo : 46 mm
Dist mín resp zonas cooc eléct : 550 mm
Dist mín resp zonas cooc gas : 650 mm
Peso neto : 17,6 kg
Tipo de control : Electrónica
Máxima extracción de aire : 440 m³/h
Máxima extracción de aire en recirculación en nivel intensivo : 442 m³/h
Máxima extracción de aire en recirculación : 343 m³/h
Máxima extracción de aire en nivel intensivo : 722 m³/h
Número de lámparas : 3
Nivel de contaminación acústica : 55 dB(A) re 1 pW
Diámetro de la salida de aire : 150 / 120 mm
Material del filtro antigrasa : Aluminio lavable
Código EAN : 4242005086603
Potencia de conexión : 145 W
Intensidad corriente eléctrica : 10 A
Tensión : 220-240 V
Frecuencia : 60; 50 Hz
Tipo de enchufe : Schuko con conexión a tierra
Tipo de instalación : Montaje en pared



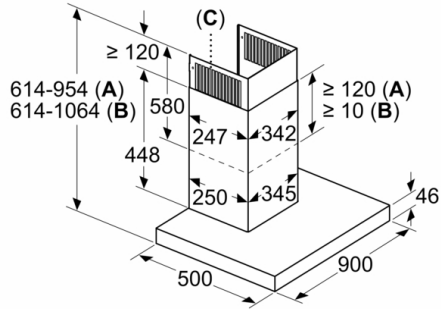
Serie 6, Campana decorativa de pared, 90 cm, Acero inoxidable DWB97CM50

Campana de pared: libertad para el diseño de la cocina.

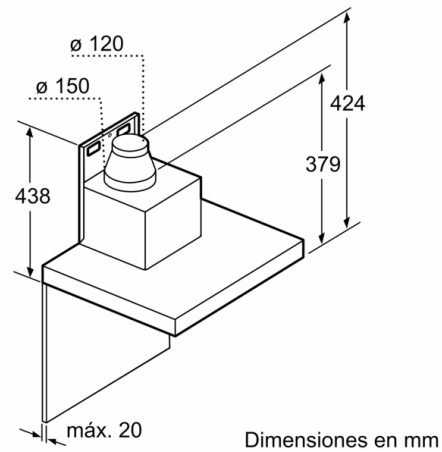
- Para instalar en pared
- Clase de eficiencia energética A+ (dentro del rango A+++ a D).
- Motor EcoSilence con 10 años de garantía
- Potencia máxima de extracción: 722 m³/h (según UNE/EN 61591)
- Potencia de extracción en nivel 3: 440 m³/h.
- Filtros de aluminio multicapa.
- Filtros lavables en el lavavajillas
- Interior blindado. Limpieza fácil y segura
- Iluminación LED
- 4 potencias de extracción: 3+1 intensivo
- Posición intensiva con retracción automática.
- Potencia sonora en nivel 3: 57 dB (A)
- Válvula antirretorno incluida
- Consultar y respetar las dimensiones de encastre facilitadas en el manual de instalación
- Descubre y consulta todos los accesorios disponibles con tu campana en la pestaña "Accesorios". ¡Sácale el máximo partido y rendimiento!

Serie 6, Campana decorativa de pared, 90 cm, Acero inoxidable DWB97CM50

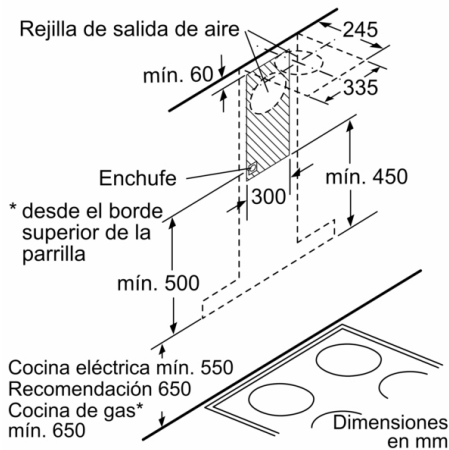
Dimensiones en mm



- A: Salida de aire al exterior
- B: Circulación de aire
- C: Salida de aire: montar con las ranuras de la salida de aire al exterior hacia abajo

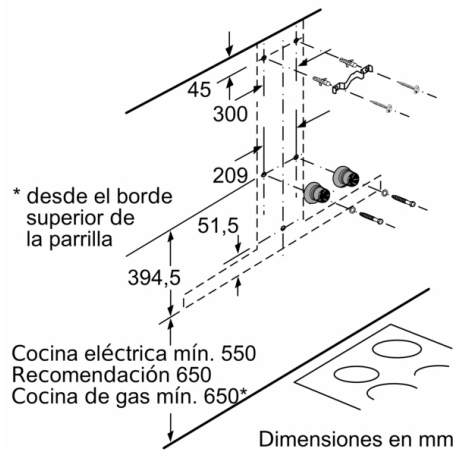


Dimensiones en mm



Rejilla de salida de aire
mín. 60
Enchufe
* desde el borde superior de la parrilla
mín. 500
Cocina eléctrica mín. 550
Recomendación 650
Cocina de gas*
mín. 650

Dimensiones en mm



* desde el borde superior de la parrilla

Cocina eléctrica mín. 550
Recomendación 650
Cocina de gas mín. 650*

Dimensiones en mm