

## Serie 4, Campana decorativa de pared, 90 cm, Acero inoxidable DWB96FM50



### Accesorios opcionales

DHZ1225 Canal de ventilación, DHZ1235 Tubo telescópico pared 1,5 m, DHZ9550 Accesorio, DHZ9551 Accesorio, DWZ0XX0J0 Kit recirc. regenerativo, DWZ1DX1B4 Filtro recirc. Alta eficiencia (repuesto), DWZ1DX1I4 Set de recirculación alta eficiencia, DWZ1DX1I6 Set recirc. Alta eficiencia Antipolen, DWZ1FX5C6 Kit recirc. alta eficiencia antipolen, DWZ1FX5D1 Set recirc. Regenerativo (exterior), DZZ0XX0P0 Filtro recirc. Regenerativo (repuesto), DZZ1XX1B6 Filtro alta ef. Antipolen (repuesto), HEZG9AS00S Adaptador

## Campana decorativa de pared: diseño propio y diferencial para tu cocina.

- **Campana ultrasilenciosa:** máximo rendimiento, con mínimo ruido.
- **Electrónica TouchSelect:** controla los ajustes de la campana con un solo dedo.
- **Los filtros antigrasa se encargan de retener la mayor cantidad de grasa y partículas que hay en el aire, garantizando de esta manera el mejor rendimiento de la campana. Aptos para lavar en el lavavajillas.**

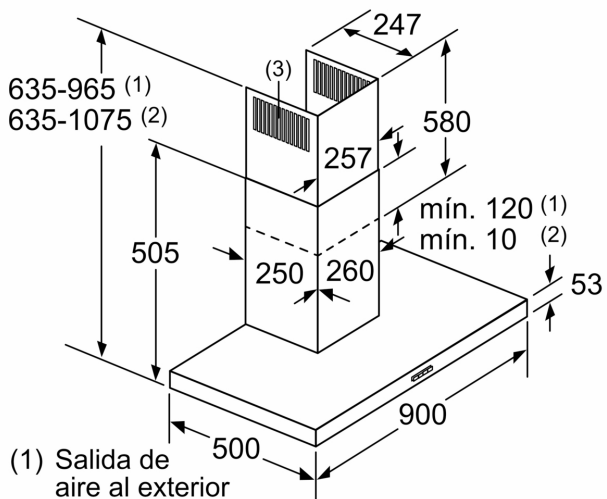
### Datos técnicos

Color del conducto decorativo:	Acero inoxidable
Tipología:	Wall-mounted
Longitud del cable de alimentación eléctrica:	130 cm
Altura del conducto decorativo:	583-912/583-1022 mm
Altura del producto:	53 mm
Distancia mínima con una placa:	550 mm
Distancia mínima con una placa de gas:	650 mm
Peso neto:	13.5 kg
Tipo de control:	Electrónica
Nº niveles extracción:	3 niveles + intensivo
Potencia máxima de extracción de aire:	372 m³/h
Máxima extracción de aire en recirculación en nivel intensivo:	441 m³/h
Nivel máximo de recirculación:	337 m³/h
Máxima extracción de aire en nivel intensivo:	604 m³/h
Caudal máximo de aire:	372 m³/h
Nº lámparas iluminación:	2
Nivel de ruido:	60 dB(A) re 1pW
Diámetro de la salida de aire:	120 / 150 mm
Material del filtro antigrasa:	Aluminio lavable lavavajillas
Código EAN:	4242005051137
Potencia:	220 W
Intensidad corriente eléctrica:	10 A
Tensión:	220-240 V
Frecuencia:	50; 60 Hz
Tipo de enchufe:	Schuko a tierra
Tipo de instalación:	Montaje en pared

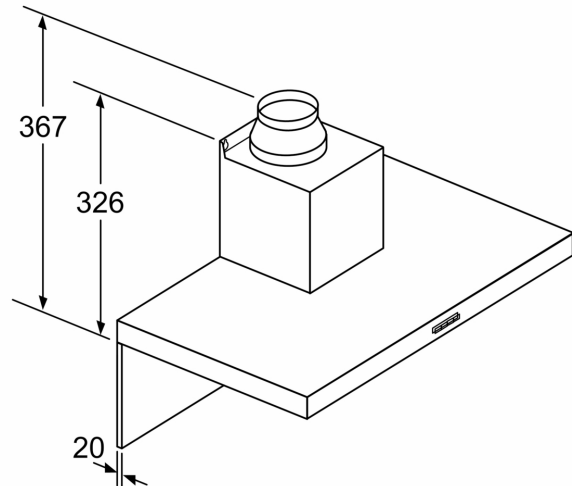


4 242005 051137

## Serie 4, Campana decorativa de pared, 90 cm, Acero inoxidable DWB96FM50



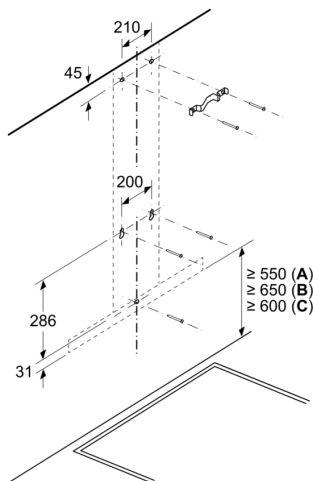
- (1) Salida de aire al exterior  
(2) Circulación de aire  
(3) Salida de aire - Montar con las ranuras de la salida de aire al exterior hacia abajo
- Dimensiones en mm



Si se usa una pared trasera, se debe tener en cuenta el diseño del aparato.

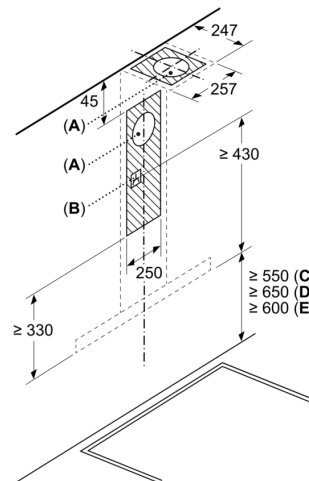
Dimensiones en mm

Dimensiones en mm



- A: Eléctrico  
B: Gas: desde el borde superior del soporte para ollas  
C: Eléctrico: para Australia y Nueva Zelanda

Dimensiones en mm



- A: Rejilla de salida de aire al exterior  
B: Enchufe  
C: Eléctrico  
D: Gas: desde el borde superior del soporte para ollas  
E: Eléctrico: para Australia y Nueva Zelanda