

Campana decorativa de pared, 120 cm, Acero inoxidable DWB123652



DHZ1226	Canal de ventilación
DHZ1236	Canal de ventilación
DHZ5245	Juego de arranque
DHZ5246	Filtro de carbón activo
DSZ5201	CleanAir filtro de carbón activo
DSZ5210	CleanAir Juego de arranque

Campana de pared: libertad para el diseño de la cocina.

- **Campana extrasilenciosa:** máximo rendimiento con mínimo ruido.
- **Interior blindado:** limpieza fácil y segura.
- **Potencia intensiva:** elimina de manera rápida y efectiva los olores de la cocina.
- **Los filtros antigrasa se encargan de retener la mayor cantidad de grasa y partículas que hay en el aire, garantizando de esta manera el mejor rendimiento de la campana. Aptos para lavar en el lavavajillas.**

Tipología: Wall-mounted
 Longitud del cable de alimentación eléctrica: 130.0 cm
 Altura del conducto decorativo: 580-909/580-1024 mm
 Altura del producto: 73 mm
 Distancia mínima con una placa: 550 mm
 Distancia mínima con una placa de gas: 650 mm
 Peso neto: 28.5 kg
 Tipo de control: Mecánico
 Nº niveles extracción: 3 niveles + intensivo
 Potencia máxima de extracción de aire: 420 m³/h
 Máxima extracción de aire en recirculación en nivel intensivo: . 440.0 m³/h
 Nivel máximo de recirculación: 330 m³/h
 Máxima extracción de aire en nivel intensivo: 650 m³/h
 Caudal máximo de aire: 420 m³/h
 Nº lámparas iluminación: 4
 Nivel de ruido: 53 dB(A) re 1pW
 Diámetro de la salida de aire: 150 / 120 mm
 Material del filtro antigrasa: Aluminio lavable lavavajillas
 Código EAN: 4242002490137
 Potencia: 280 W
 Intensidad corriente eléctrica: 10 A
 Tensión: 220-240 V
 Frecuencia: 50 Hz
 Tipo de enchufe: Schuko a tierra
 Tipo de instalación: Montaje en pared



4 242002 490137

Campana decorativa de pared, 120 cm, Acero inoxidable DWB123652

Campana de pared: libertad para el diseño de la cocina.

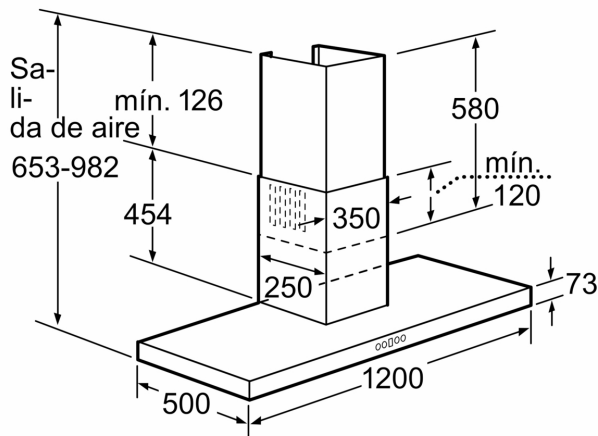
- Para instalar en pared

Sistema de fácil instalación

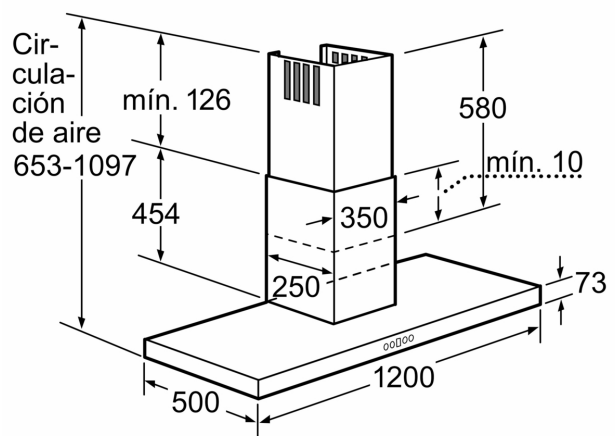
Diseño

- Filtros de aluminio multicapa.
- Filtros multicapa de aluminio lavables en el lavavajillas
- Control iluminado
- 4 potencias de extracción: 3+1 intensivo
- Potencia máxima de extracción: 650 m³/h (según UNE/EN 61591)
- Potencia de extracción en nivel 3: 420 m³/h.
- Potencia sonora en nivel 3: 51 dB (A)
- Extra Silencio. Sistema de insonorización especial.
- Bombillas halógenas.
- Para instalación en recirculación necesario kit de recirculación o filtro de carbón activo (accesorio).
- Medidas aparato en funcionamiento con salida aire al exterior (alto x ancho x fondo): 653-1097 x 1200 x 500 mm
- Medidas aparato en funcionamiento en recirculación (alto x ancho x fondo): 653-1097 x 1200 x 500 mm
- Dimensiones en recirculación con filtro de alta eficiencia (HxWxD):
- 677 x 1200 x 500mm - instalación con conducto decorativo exterior
- 807-1137 x 1200 x 500 mm - instalación con conducto decorativo telescópico

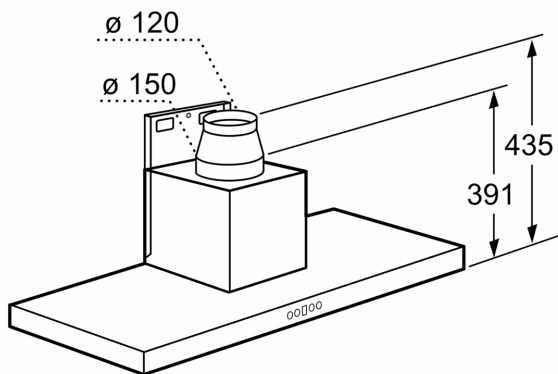
Campana decorativa de pared, 120 cm, Acero inoxidable
DWB123652



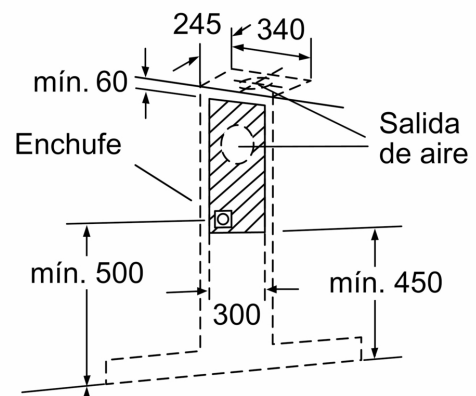
Dimensiones en mm



Dimensiones en mm



Dimensiones en mm



mín. 550 cocina eléctrica
 Altura recomendada 650
 mín. 650 cocina de gas*

* Desde el borde superior de la parrilla

Dimensiones en mm

