

Serie 8, Campana decorativa de pared, 90 cm, Acero inoxidable DWB099950



DHZ1226	Canal de ventilación
DHZ1236	Canal de ventilación
DHZ5245	Juego de arranque
DHZ5246	Filtro de carbón activo
DHZ9550	Accesorio
DSZ5201	CleanAir filtro de carbón activo
DSZ5210	CleanAir Juego de arranque

Campana de pared: libertad para el diseño de la cocina.

- **Silenciosa:** potencia máxima de extracción con el mínimo ruido.
- **Interior blindado:** limpieza fácil y segura.
- **Potencia intensiva:** elimina de manera rápida y efectiva los olores de la cocina.

Tipología: Wall-mounted
 Longitud del cable de alimentación eléctrica: 130.0 cm
 Altura del conducto decorativo: 580-909/580-1024 mm
 Altura del producto: 73 mm
 Distancia mínima con una placa: 550 mm
 Distancia mínima con una placa de gas: 650 mm
 Peso neto: 27.1 kg
 Tipo de control: Electrónica
 Nº niveles extracción: 3 niveles + intensivo
 Potencia máxima de extracción de aire: 680 m³/h
 Máxima extracción de aire en recirculación en nivel intensivo: 550.0 m³/h
 Nivel máximo de recirculación: 500 m³/h
 Máxima extracción de aire en nivel intensivo: 900 m³/h
 Caudal máximo de aire: 680 m³/h
 Nº lámparas iluminación: 3
 Nivel de ruido: 64 dB(A) re 1pW
 Diámetro de la salida de aire: 120 / 150 mm
 Material del filtro antigrasa: Acero inoxidable lavable lavavajillas
 Código EAN: 4242002490250
 Potencia: 415 W
 Intensidad corriente eléctrica: 10 A
 Tensión: 220-240 V
 Frecuencia: 50 Hz
 Tipo de enchufe: Schuko a tierra
 Tipo de instalación: Montaje en pared



4 242002 490250

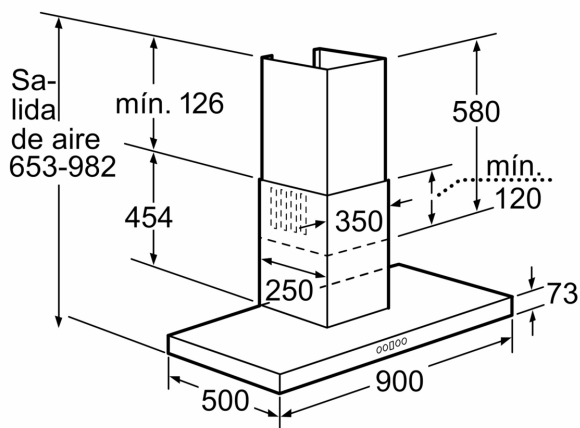
Serie 8, Campana decorativa de pared, 90 cm, Acero inoxidable DWB099950

Campana de pared: libertad para el diseño de la cocina.

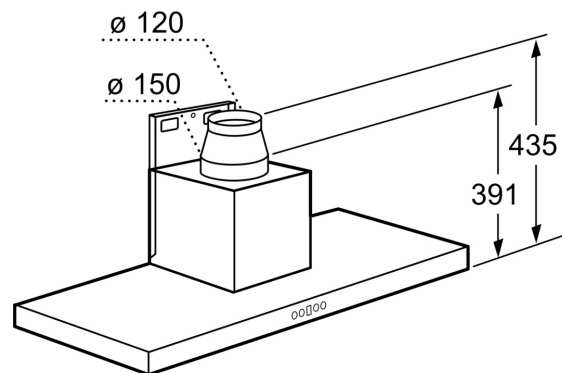
- Para instalar en pared
- Sistema de fácil instalación.
- Filtros Premium. Aspiración perimetral con doble filtrado..
- 4 potencias de extracción: 3+1 intensivo
- Posición intensiva con retracción automática.
- Potencia máxima de extracción: 900 m³/h (según UNE/EN 61591)
- Potencia de extracción en nivel 3: 680 m³/h.
- Potencia sonora en nivel 3: 57 dB (A)
- Extra Silencio. Sistema de insonorización especial.
- Filtros multicapa de aluminio lavables en el lavavajillas
- Indicador electrónico de saturación de filtros antigrasa.
- Desconexión automática temporizada
- Iluminación halógena de alta eficiencia.
- Iluminación LED regulable en intensidad.
- Encendido y apagado gradual de la luz

Diseño

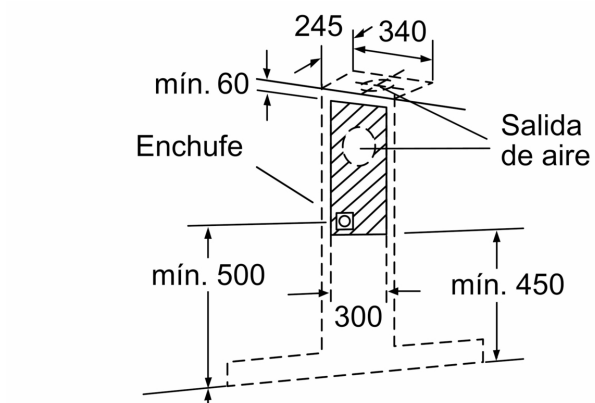
Serie 8, Campana decorativa de pared, 90 cm, Acero inoxidable DWB099950



Dimensiones en mm



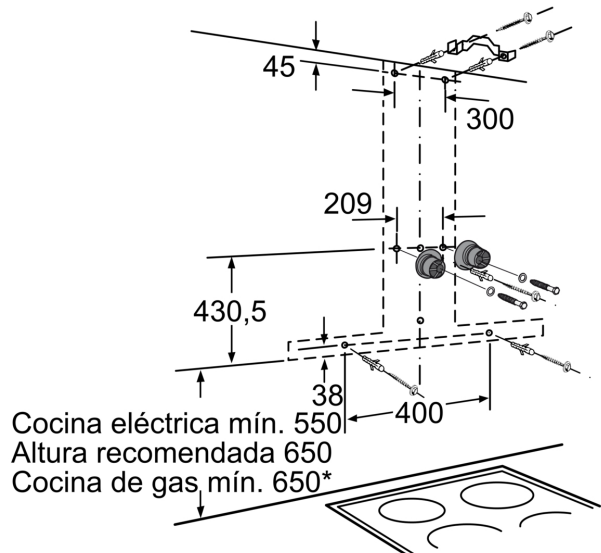
Dimensiones en mm



mín. 550 cocina eléctrica
Altura recomendada 650
mín. 650 cocina de gas*

* Desde el borde superior de la parrilla

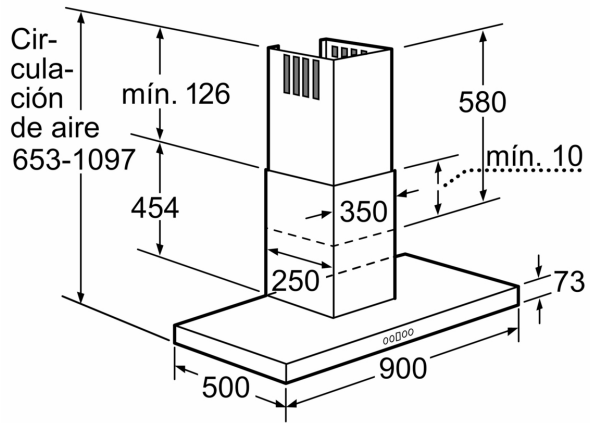
Dimensiones en mm



Cocina eléctrica mín. 550
Altura recomendada 650
Cocina de gas mín. 650*

* Desde el borde superior de la parrilla

Dimensiones en mm



Dimensiones en mm