

Serie 8, Campana decorativa de pared, 90 cm, Acero inoxidable DWB096750



Accesorios opcionales

DHZ5165	ACCESORIOS CAMPANAS EXTRACTORA
DHZ5166	Filtro de carbón activo
DHZ9550	Accesorio

- **Silenciosa:** potencia máxima de extracción con el mínimo ruido.
- **Potencia intensiva:** elimina de manera rápida y efectiva los olores de la cocina.
- **Los filtros antigrasa se encargan de retener la mayor cantidad de grasa y partículas que hay en el aire, garantizando de esta manera el mejor rendimiento de la campana. Aptos para lavar en el lavavajillas.**

Datos técnicos

Tipología:	Wall-mounted
Longitud del cable de alimentación eléctrica:	130.0 cm
Altura del conducto decorativo:	605-1010/680-1095 mm
Altura del producto:	73 mm
Distancia mínima con una placa:	550 mm
Distancia mínima con una placa de gas:	650 mm
Peso neto:	28.3 kg
Tipo de control:	Electrónica
Nº niveles extracción:	3 niveles + intensivo
Potencia máxima de extracción de aire:	520 m ³ /h
Máxima extracción de aire en recirculación en nivel intensivo:	480.0 m ³ /h
Nivel máximo de recirculación:	400 m ³ /h
Máxima extracción de aire en nivel intensivo:	700 m ³ /h
Caudal máximo de aire:	520 m ³ /h
Nº lámparas iluminación:	4
Nivel de ruido:	61 dB(A) re 1 pW
Diámetro de la salida de aire:	150 / 120 mm
Material del filtro antigrasa:	Aluminio lavable lavavajillas
Código EAN:	4242002490274
Potencia:	295 W
Intensidad corriente eléctrica:	10 A
Tensión:	220-240 V
Frecuencia:	50 Hz
Tipo de enchufe:	Schuko a tierra
Tipo de instalación:	Montaje en pared
Desconexión automática:	10 min



Serie 8, Campana decorativa de pared, 90 cm, Acero inoxidable DWB096750

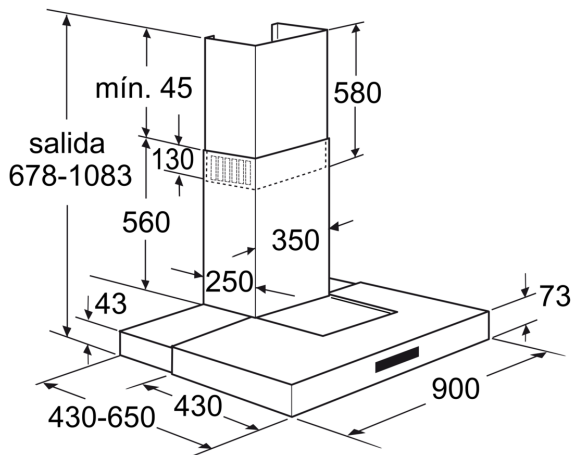
- Campana decorativa diseño box
- Para instalar en pared
- Zona de extracción e iluminación adaptable de 43 a 65 cm.
- Control electrónico TouchControl
- Conexión y desconexión automática mediante la visera extraíble o el interruptor principal
- 4 potencias de extracción: 3+1 intensivo
- Potencia máxima de extracción: 700 m³/h (según UNE/EN 61591)
- Extra Silencio. Sistema de insonorización especial.

Diseño

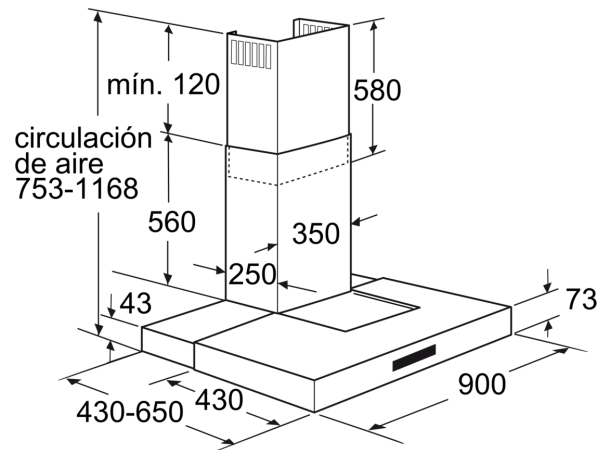
- Filtro aluminio multicapa lavable en lavavajillas.
- Desconexión automática
- Iluminación halógena de alta eficiencia: (4 x 20 W).
- Iluminación LED regulable en intensidad
- Encendido y apagado gradual de la luz
- Medidas aparato en funcionamiento con salida aire al exterior (alto x ancho x fondo): 678-1168 x 900 x 430 mm
- Medidas aparato en funcionamiento en recirculación (alto x ancho x fondo): 753-1168 x 900 x 430 mm

Información técnica

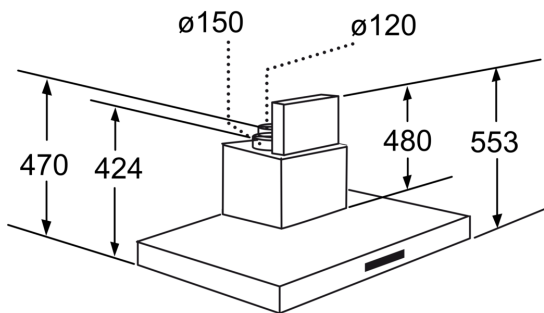
Serie 8, Campana decorativa de pared, 90 cm, Acero inoxidable DWB096750



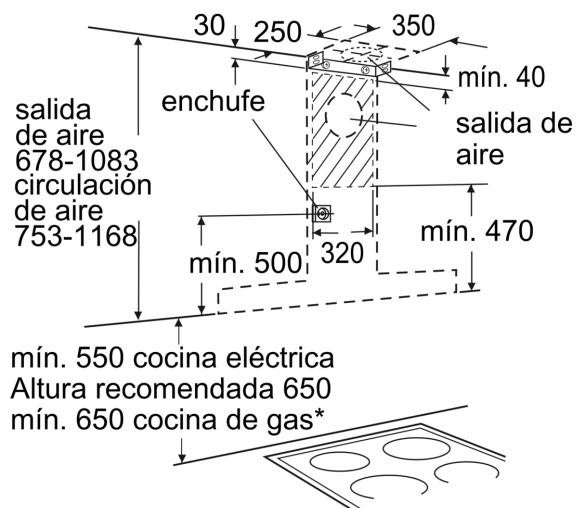
Dimensiones en mm



Dimensiones en mm

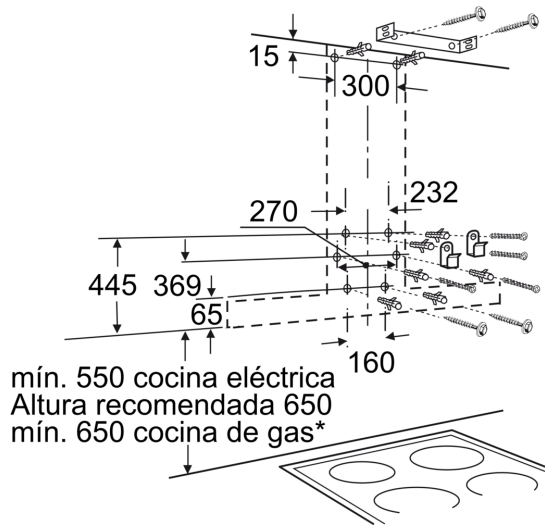


Dimensiones en mm



* Desde el borde superior de la parrilla

Dimensiones en mm



* Desde el borde superior
de la parrilla

Dimensiones en mm