

Serie 4, Campana convencional, 60 cm, Acero inoxidable DHU665U



DHZ1100 ACCESORIOS CAMPANAS EXTRACTORA

Campana horizontal: se coloca bajo los muebles de cocina o en la pared.

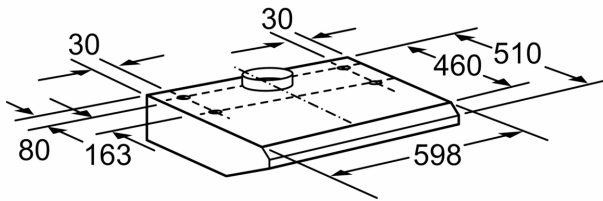
- **Silenciosa:** potencia máxima de extracción con el mínimo ruido.
- **Potencia intensiva:** elimina de manera rápida y efectiva los olores de la cocina.
- **Los filtros antigrasa se encargan de retener la mayor cantidad de grasa y partículas que hay en el aire, garantizando de esta manera el mejor rendimiento de la campana. Aptos para lavar en el lavavajillas.**
- **La campana viene prearada para conexión con salida al exterior. Tiene también la opción de instalarla en recirculación adquiriendo su accesorio correspondiente. Un mismo producto y dos soluciones posibles.**

Tipología:Built-in/Built-under
 Longitud del cable de alimentación eléctrica: 130.0 cm
 Distancia mínima con una placa: 650 mm
 Distancia mínima con una placa de gas: 650 mm
 Peso neto: 10.6 kg
 Tipo de control: Mecánico
 Nº niveles extracción: 3 niveles + intensivo
 Potencia máxima de extracción de aire: 310 m³/h
 Máxima extracción de aire en recirculación en nivel intensivo: . 210.0 m³/h
 Nivel máximo de recirculación: 180 m³/h
 Máxima extracción de aire en nivel intensivo: 420 m³/h
 Caudal máximo de aire: 310 m³/h
 Nº lámparas iluminación: 2
 Nivel de ruido: 63 dB(A) re 1pW
 Diámetro de la salida de aire: 100 / 120 mm
 Material del filtro antigrasa: Aluminio lavable lavavajillas
 Código EAN: 4242002323916
 Potencia: 320 W
 Intensidad corriente eléctrica: 10 A
 Tensión: 220-240 V
 Frecuencia: 50 Hz
 Tipo de enchufe: Schuko a tierra
 Tipo de instalación:Integrable

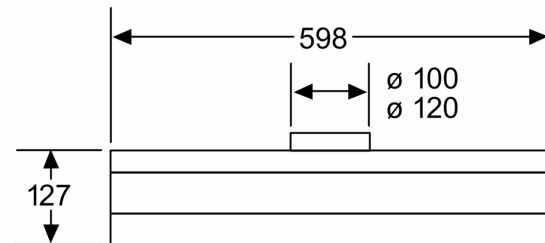
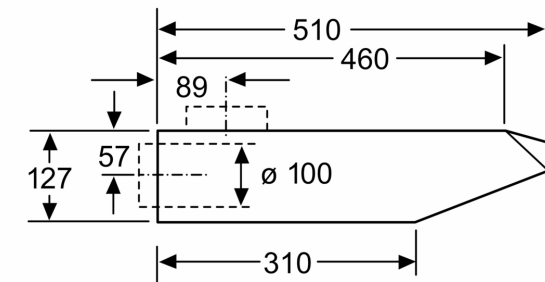


4 242002 323916

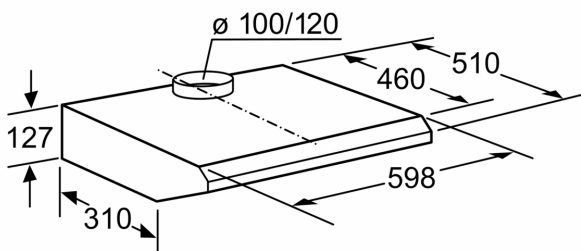
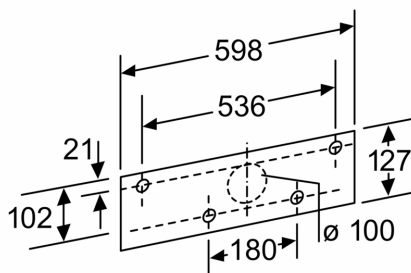
**Serie 4, Campana convencional, 60
cm, Acero inoxidable
DHU665U**



Dimensiones en mm



Dimensiones en mm



Dimensiones en mm