

**Serie 8, Campana telescópica, 90 cm,  
Plateado  
DHI965V**



**Campana telescópica: se integra a la  
perfección bajo los muebles de cocina,  
extrayéndola cuando es necesario.**

- **Campana ultrasilenciosa:** máximo rendimiento, con mínimo ruido.
- **Los filtros antigrasa se encargan de retener la mayor cantidad de grasa y partículas que hay en el aire, garantizando de esta manera el mejor rendimiento de la campana. Aptos para lavar en el lavavajillas.**
- **Nivel intensivo con retracción automática:** la campana se ajustará al nivel normal de extracción.
- **La campana viene prearada para conexión con salida al exterior. Tiene también la opción de instalarla en recirculación adquiriendo su accesorio correspondiente. Un mismo producto y dos soluciones posibles.**

**Accesorios opcionales**

DHZ4505	Juego de arranque
DHZ4506	Filtro de carbón activo
DHZ4910	Accesorios campanas
DHZ4950	Frontal campana extraplana
DHZ4955	Maneta
DHZ4970	Maneta
DHZ4975	Maneta

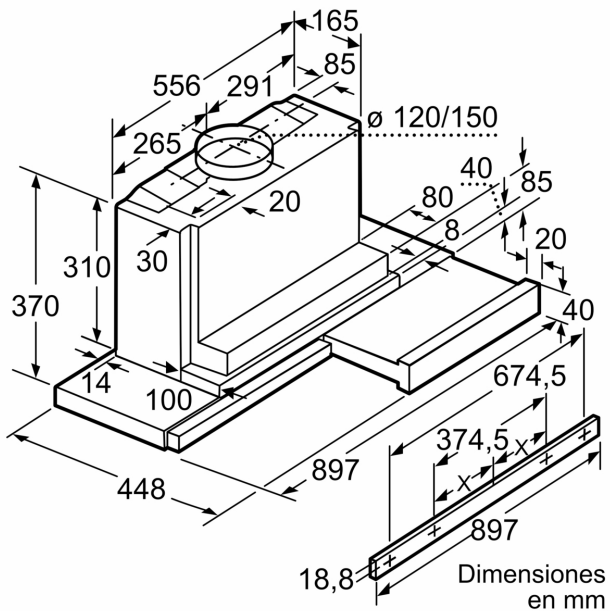
**Datos técnicos**

Tipología: .....Pull-out  
Longitud del cable de alimentación eléctrica: ..... 130 cm  
Dimensiones de instalación necesarias (H x W x D): ..... 435mm x 556.0mm x 273mm mm  
Altura del producto: ..... 475 mm  
Distancia mínima con una placa: ..... 430 mm  
Distancia mínima con una placa de gas: ..... 650 mm  
Peso neto: ..... 16.1 kg  
Tipo de control: .....Electrónica  
Nº niveles extracción: ..... 3 niveles + intensivo  
Potencia máxima de extracción de aire: ..... 500 m³/h  
Máxima extracción de aire en recirculación en nivel intensivo: . 430.0 m³/h  
Nivel máximo de recirculación: .....330 m³/h  
Máxima extracción de aire en nivel intensivo: ..... 740 m³/h  
Caudal máximo de aire: .....500 m³/h  
Nº lámparas iluminación: ..... 3  
Nivel de ruido: ..... 58 dB(A) re 1pW  
Diámetro de la salida de aire: ..... 120 / 150 mm  
Material del filtro antigrasa: ..... Aluminio lavable lavavajillas  
Código EAN: ..... 4242002307503  
Potencia: .....260 W  
Intensidad corriente eléctrica: ..... 10 A  
Tensión: ..... 220-240 V  
Frecuencia: ..... 50 Hz  
Tipo de enchufe: ..... Schuko a tierra  
Tipo de instalación: .....Integrable

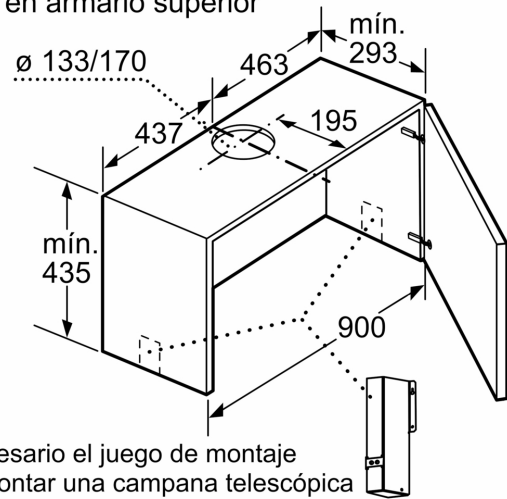


4 242002 307503

**Serie 8, Campana telescópica, 90 cm,  
Plateado  
DHI965V**

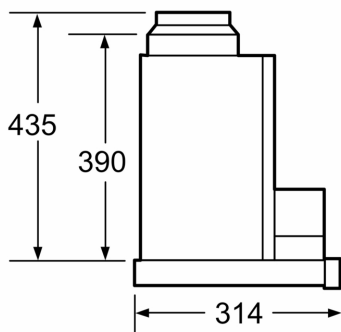


**Montaje de campana telescópica de  
90 cm en armario superior**

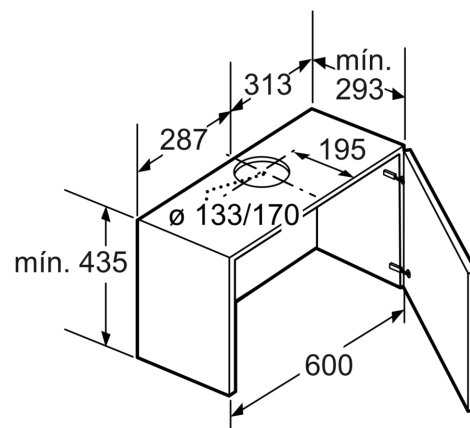


Es necesario el juego de montaje  
para montar una campana telescópica  
de 90 cm en un armario superior  
de 90 cm de ancho.

Dimensiones en mm



Dimensiones en mm



Dimensiones en mm