

**Serie 6, Campana telescópica, 60 cm,
Plateado
DHI655FX**



Campana telescópica: se integra a la perfección bajo los muebles de cocina, extrayéndola cuando es necesario.

- **Campana ultrasilenciosa:** máximo rendimiento, con mínimo ruido.
- **Potencia intensiva:** elimina de manera rápida y efectiva los olores de la cocina.
- **Los filtros antigrasa se encargan de retener la mayor cantidad de grasa y partículas que hay en el aire, garantizando de esta manera el mejor rendimiento de la campana. Aptos para lavar en el lavavajillas.**

Accesorios opcionales

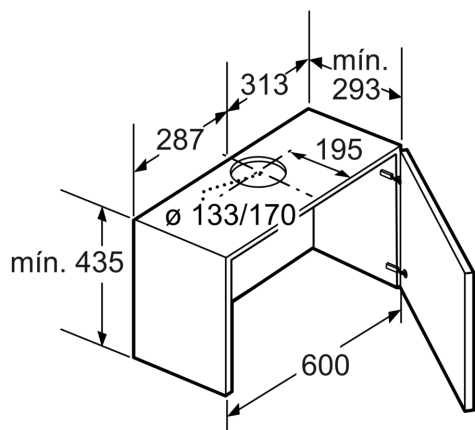
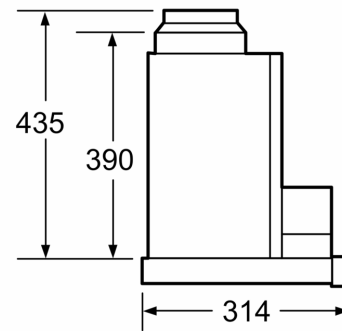
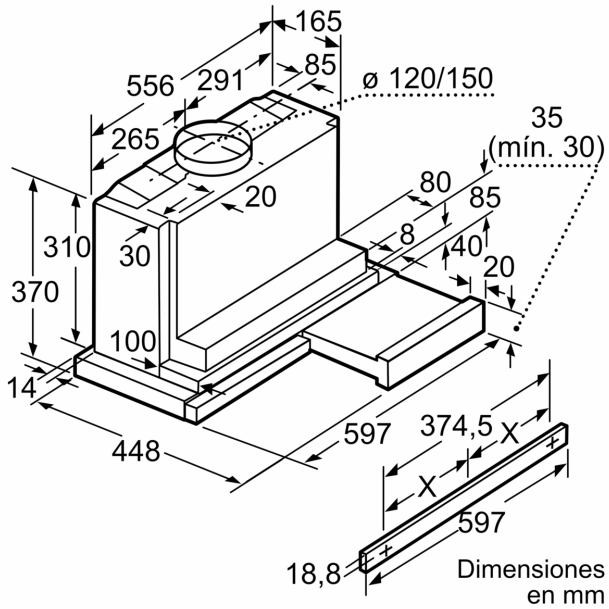
DHZ4505	Juego de arranque
DHZ4506	Filtro de carbón activo
DHZ4600	Marco de reducción
DHZ4650	Frontal campana extraplana
DHZ4670	Maneta

Datos técnicos

Tipología:Pull-out
Longitud del cable de alimentación eléctrica: 130.0 cm
Dimensiones de instalación necesarias (H x W x D): 435mm x 556.0mm x 273mm mm
Distancia mínima con una placa: 430 mm
Distancia mínima con una placa de gas: 650 mm
Peso neto: 12.3 kg
Tipo de control:Electrónica
Nº niveles extracción: 3 niveles + intensivo
Potencia máxima de extracción de aire: 490 m ³ /h
Máxima extracción de aire en recirculación en nivel intensivo: 430.0 m ³ /h
Nivel máximo de recirculación:330 m ³ /h
Máxima extracción de aire en nivel intensivo: 630 m ³ /h
Caudal máximo de aire:490 m ³ /h
Nº lámparas iluminación:2
Nivel de ruido: 60 dB(A) re 1 pW
Diámetro de la salida de aire: 120 / 150 mm
Material del filtro antigrasa: Aluminio lavable lavavajillas
Código EAN: 4242002317946
Potencia: 240 W
Intensidad corriente eléctrica: 10 A
Tensión: 220-240 V
Frecuencia: 50 Hz
Tipo de enchufe: Schuko a tierra
Tipo de instalación:Integrable



**Serie 6, Campana telescópica, 60 cm,
Plateado
DHI655FX**



Dimensiones en mm