

**Serie | 8, Campana telescópica, 60 cm,
Metallic
DFS067K51**

A



Accesorios opcionales

DSZ4565 : Kit recirc. tradicional
DSZ4660 : Accesorio ocultar campana
DWZ1IT1D1 : Kit recirc. larga duración
DWZ1IX1C6 : Kit recirc. alta eficiencia antipolen

- **Motor EcoSilence™:** Motor eficiente, silencioso, robusto y duradero.
- **Campana extrasilenciosa:** máximo rendimiento con mínimo ruido.
- **Iluminación LED:** mínimo consumo, máxima eficiencia, alto rendimiento
- **Potencia intensiva:** elimina de manera rápida y efectiva los olores de la cocina.
- Alta potencia de extracción que permite conseguir una buena extracción del aire y una mejor calidad del mismo en la cocina de manera rápida.

Datos técnicos

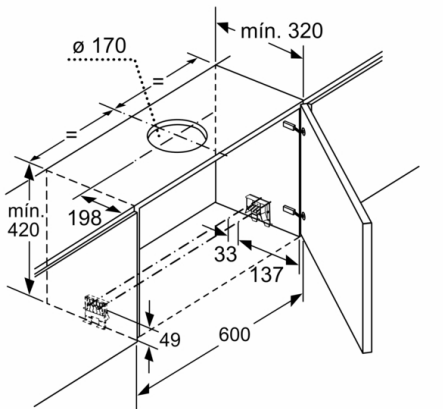
Tipología : Pull-out
Certificaciones de homologación : CE, VDE
Longitud del cable de alimentación eléctrica : 175 cm
Dimensiones de instalación necesarias (H x W x D) : 385mm x 524.0mm x 290mm mm
Dist mín resp zonas cooc eléct : 430 mm
Dist mín resp zonas cooc gas : 650 mm
Peso neto : 12,013 kg
Tipo de control : Electrónica
Número de niveles de extracción : 3 niveles + 2 intensivos
Máxima extracción de aire : 392 m³/h
Máxima extracción de aire en recirculación en nivel intensivo : 628 m³/h
Máxima extracción de aire en recirculación : 358 m³/h
Máxima extracción de aire en nivel intensivo : 717 m³/h
Número de lámparas : 2
Nivel de contaminación acústica : 53 dB
Diámetro de la salida de aire : 120 / 150 mm
Material del filtro antigrasa : Acero inoxidable lavable
Código EAN : 4242005232079
Potencia de conexión : 144 W
Intensidad corriente eléctrica : 10 A
Tensión : 220-240 V
Frecuencia : 50; 60 Hz
Tipo de enchufe : Schuko con conexión a tierra
Tipo de instalación : Integrable



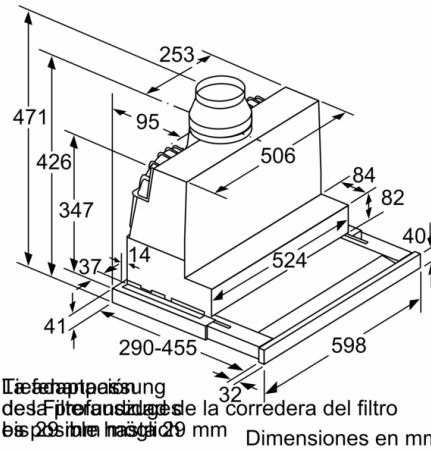
Serie | 8, Campana telescópica, 60 cm, Metallic DFS067K51

- Acero inoxidable
- Ancho 60 cm
- Función Auto: PerfectAir Sensor: funcionamiento automático
- Motor EcoSilence: robusto, eficiente, silencioso y duradero.
10 años de garantía
- Electrónica TouchControl
- 5 potencias de extracción: 3+2 intensivos
- Potencia intensiva con retracción automática
- Desconexión automática temporizada
- DirectControl: TouchControl en acero inoxidable con sensores luminosos
- Indicador electrónico de saturación de filtros antigrasa y de carbón activo
- Iluminación LED
- Iluminación regulable en intensidad
- Filtros de acero inoxidable. Fácil limpieza
- Filtros lavables en el lavavajillas
- Capacidad máxima de extracción según UNE/EN 61591: 392 m³/h
- Potencia sonora en nivel 3: 53 dB(A)
- Posibilidad de instalarse en recirculación o con salida al exterior
- Para instalación en recirculación necesario kit de recirculación o filtro de carbón activo (accesorio).
- Sistema de fácil instalación.
- Medidas aparato (alto x ancho x fondo): 426 x 598 x 290 mm
- Medidas encastre (alto x ancho x fondo): 385 x 524 x 290 mm
- Clase de eficiencia energética A (dentro del rango A+++ a D).

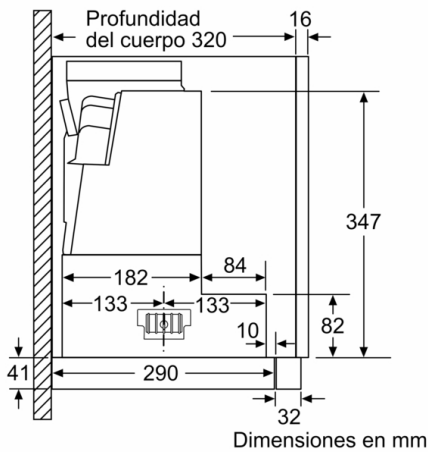
**Serie | 8, Campana telescópica, 60 cm,
Metallic
DFS067K51**



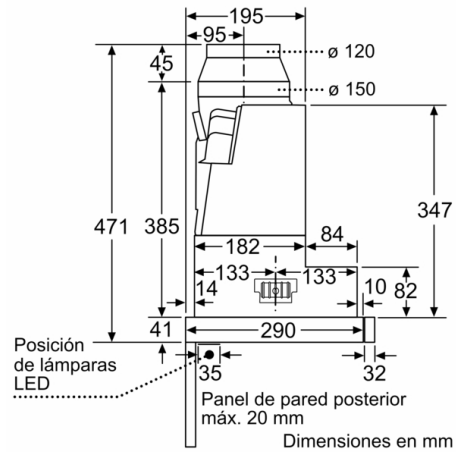
Dimensiones en mm



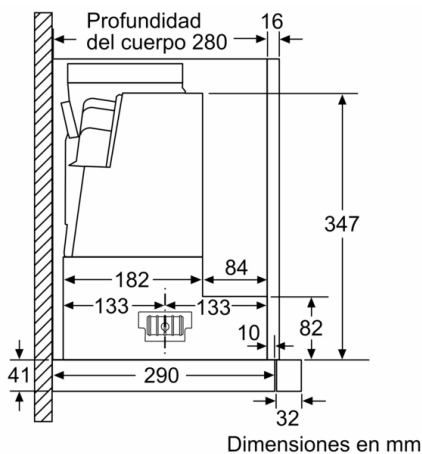
Dimensiones en mm



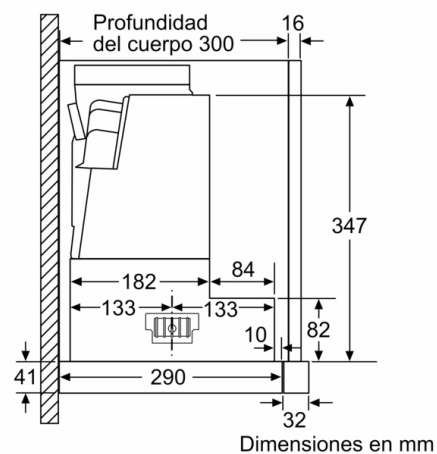
Dimensiones en mm



Dimensiones en mm



Dimensiones en mm



Dimensiones en mm