

**Serie 4, Campana telescópica, 90 cm,  
Plata  
DFT93AC50**



**La campana telescópica: Prácticamente desaparece en el gabinete superior, lo cual le da un toque elegante a la cocina.**

**Datos técnicos**

Tipología : Pull-out

Longitud del cable de alimentación eléctrica : 150 cm

Medidas del nicho de encastré : 140mm x 760.0mm x 280mm mm

Peso neto : 8,3 kg

Tipo de control : Mecánico

Ajuste de velocidad : 3 escalones

Salida máxima de extracción de aire : 368 m<sup>3</sup>/h

Salida máxima de recirculación de aire : 140 m<sup>3</sup>/h

Numero de luces : 2

Nivel de ruido : 68 dB(A) re 1pW

Diámetro de la salida de aire : 120 mm

Material del filtro para grasa : Aluminio lavable

Filtro de olores : No

Modo operativo : Modo extracción y recirculación

Accesorios opcionales : DHZ2600

Tipo de lámparas : LED

Tipo de filtro : Filtro multicapa

Recordatorio de limpieza de filtro : No

Potencia de conexión : 146 W

Intensidad corriente eléctrica : KSA A

Tensión : 220-240 V

Frecuencia : 60; 50 Hz

Tipo de clavija : Schuko con conexión a tierra

Tipo de instalación : Encastrable

Material del cuerpo : pintada

Tipo de clavija : Schuko con conexión a tierra

Dimensions of the product, with chimney (if exists) (in) : x x

Dimensions of the packed product : 9.44 x 13.77 x 36.61

Net weight : 18,000 lbs

Gross weight : 23,000 lbs

Ubicación del motor : Motor integrado en el cuerpo de la campana

Aleta antirreflujo de aire : Si

Longitud del cable de alimentación eléctrica : 150 cm

Dimensiones del producto : 180 x 898.0 x 280.0 mm

Medidas del producto embalado : 240x350x930 mm

Peso neto : 8,3 kg

Peso bruto : 10,4 kg



4 242002 976532

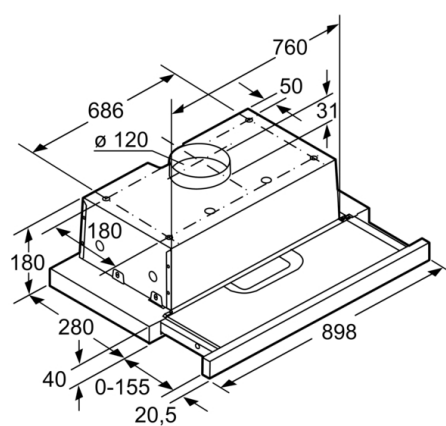
## **Serie 4, Campana telescópica, 90 cm, Plata DFT93AC50**

**La campana telescópica: Prácticamente desaparece en el gabinete superior, lo cual le da un toque elegante a la cocina.**

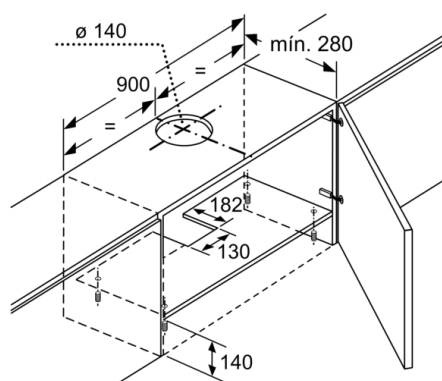
---

- Consumo de energía promedio: 68 kWh/año\*
- Sonido min./max. nivel Normal: 62/68 dB\*
- Posibilidad de instalación en salida de aire al exterior o en recirculación.
- 3 potencias de extracción
- Pulsadores para las velocidades y la luz
- 1 UN
- Filtros metálicos lavables en lavavajillas
- 2 x 4 W LED spot 3W
- Intensidad de luz: 78 lux
- Capacidad máxima de extracción: 368 m<sup>3</sup>/h
- Nivel de ruido:  
Max. uso normal: 68 dB
- Potencia: 146 W
- Diámetro del tubo 120 o 120 mm
- Dimensiones (AlxAnxF): 180 x 898 x 280 mm
- Dimensiones para empotrar (HxWxD): 140 x 760 x 280 mm

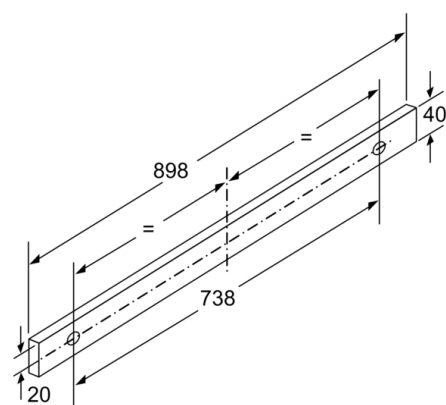
## Serie 4, Campana telescópica, 90 cm, Plata DFT93AC50



Dimensiones en mm



Dimensiones en mm



Dimensiones en mm