

**Serie | 4, Campana telescópica, 90 cm,
plata metalizado
DFS097A50**



La campana telescópica: Prácticamente desaparece en el gabinete superior, lo cual le da un toque elegante a la cocina.

- **Extra silent:** the high-performance hood, with minimal noise.
- **Motor EcoSilence:** Motor eficiente, silencioso, robusto y duradero.
- **Iluminación LED:** Ahorrar energía siempre es bueno, con la iluminación LED obtendrás un ahorro y una excelente luz para el área de tu cocina o encimera.
- **Potencia intensiva:** Elimina de manera rápida y efectiva los olores de la cocina.
- **Filtro Antigrasa de Metal:** Los filtros antigrasa se encargan de retener la mayor cantidad de grasa y partículas que hay en el aire.

Datos técnicos

Tipología : Pull-out

Certificaciones de homologación : CE, Morocco, VDE

Longitud del cable de alimentación eléctrica : 175 cm

Medidas del nicho de encastre : 385mm x 524.0mm x 290mm mm

Peso neto : 13,9 kg

Tipo de control : Electrónico

Salida máxima de extracción de aire : 408 m³/h

Recirculación de salida de posición de refuerzo : 496 m³/h

Salida máxima de recirculación de aire : 358 m³/h

Extracción de aire en posición de refuerzo : 758 m³/h

Numero de luces : 2

Nivel de ruido : 54 dB(A) re 1 pW

Diámetro de la salida de aire : 150 / 120 mm

Material del filtro para grasa : Aluminio lavable

Filtro de olores : No

Modo operativo : Modo extracción y recirculación

Desconexión automática temporizada : 10 min

Accesorios opcionales : DSZ4561, DSZ4565, DSZ4680, DSZ4681, DSZ4683, DSZ4920, DSZ4952, DSZ4956, DSZ4960, DWZ0IT0P0, DWZ1IT1D1, DWZ1IX1B6, DWZ1IX1C6

Tipo de lámparas : LED

Potencia total de las lámparas : 6 W

Tipo de filtro : Filtro multicapa

Potencia de conexión : 146 W

Intensidad corriente eléctrica : 10 A

Tensión : 220-240 V

Frecuencia : 60; 50 Hz

Tipo de clavija : Schuko con conexión a tierra

Tipo de instalación : Encastrable

Material del cuerpo : galvanizado

Certificaciones de homologación : CE, Morocco, VDE

Tipo de clavija : Schuko con conexión a tierra

Dimensions of the product, with chimney (if exists) (in) : / x x

Dimensions of the packed product : 15.74 x 37.00 x 18.89

Net weight : 31,000 lbs

Gross weight : 34,000 lbs

Ubicación del motor : Motor integrado en el cuerpo de la campana

Aleta antirreflujo de aire : Si

Longitud del cable de alimentación eléctrica : 175 cm

Dimensiones del producto : 426 x 898.0 x 290.0 mm

Medidas del producto embalado : 400 x 940 x 480 mm

Peso neto : 13,9 kg

Peso bruto : 15,3 kg



4 242002 878171

Serie | 4, Campana telescópica, 90 cm, plata metalizado DFS097A50

La campana telescópica: Prácticamente desaparece en el gabinete superior, lo cual le da un toque elegante a la cocina.

Diseño:

- Color: Color gris metalizado
- 90 cm de ancho
- Teclas de corto recorrido Con Indicadores LED
- Filtros metálicos lavables en lavavajillas
- Sonido min./max. nivel Normal: 42/54 dB*

Confort:

- Desconexión automática temporizada
- Kit de recirculación
- Iluminación por 2 LEDs x 3W. Máxima luminosidad y alta eficiencia
- Válvula antirretorno incluida

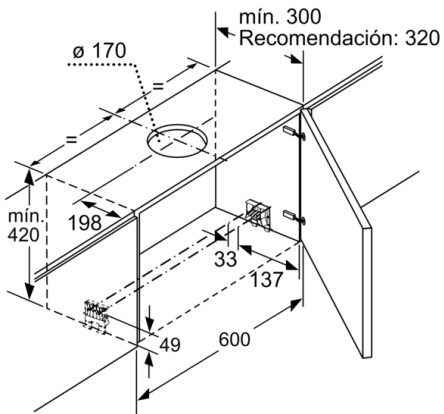
Potencia y Funcionamiento:

- 3 potencias de extracción + 1 intensiva
- Potencia de extracción:
max. uso normal 407 m³, intensivo 758 m³/h
- Nivel de ruido:
Max. uso normal: 54 dB
Intensivo: 69 dB

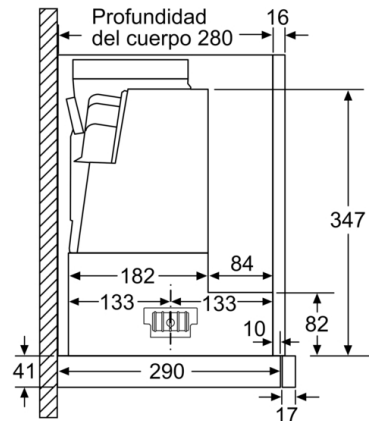
Medidas:

- Dimensiones (AlxAxF): 426 x 898 x 290 mm
- Dimensiones para empotrar (HxWxD): 385 x 524 x 290 mm

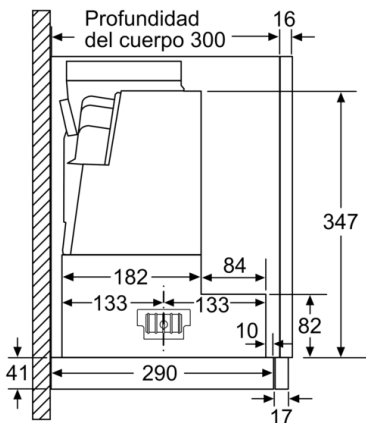
Serie | 4, Campana telescópica, 90 cm, plata metalizado
DFS097A50



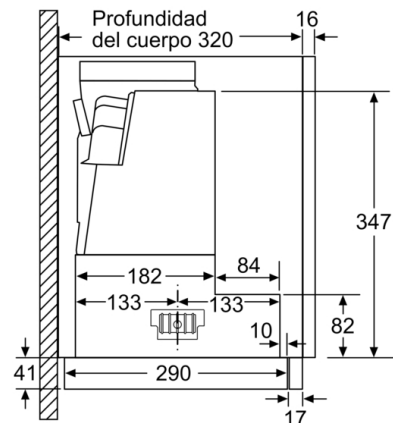
Dimensiones en mm



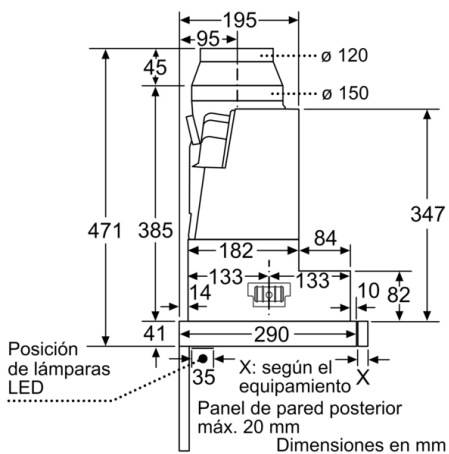
Dimensiones en mm



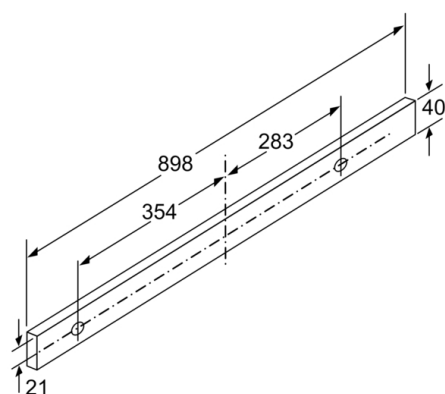
Dimensiones en mm



Dimensiones en mm

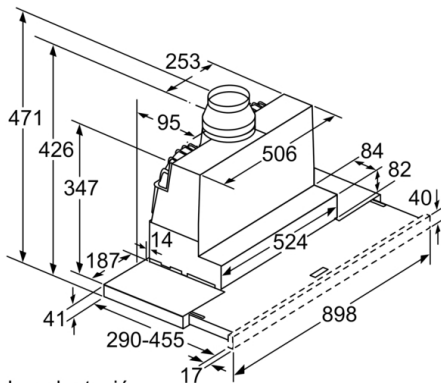


Dimensiones en mm

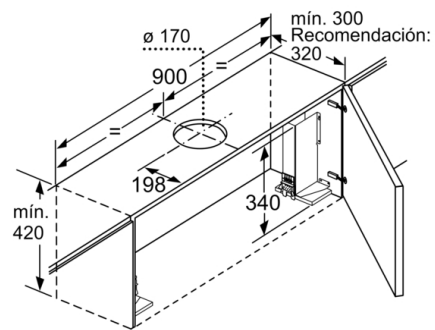


Dimensiones en mm

Serie | 4, Campana telescópica, 90 cm, plata metalizado
DFS097A50



La adaptación de la profundidad de la corredera del filtro es posible hasta 29 mm Dimensiones en mm



Para el montaje de la campana telescópica de 90 cm en un armario superior de 90 cm de anchura, es necesario un juego de montaje. Ambas escuadras de montaje se atornillan al mueble a derecha e izquierda. Montaje según plantilla.

Dimensiones en mm