

**Σειρά 8, Compact εντοιχιζόμενος
φούρνος με λειτουργία
μικροκυμάτων, 60 x 45 cm, Brushed
steel anti-fingerprint
CMG633BS1**



Εξαρτήματα που περιλαμβάνονται

1 x σχάρα συνδυασμού, 1 x ταψί γενικής χρήσης

Προαιρετικά εξαρτήματα

HEZ327000 ΠΕΤΡΑ ΨΗΣΙΜΑΤΟΣ HEZ327000, HEZ530000 ΛΕΠΤΑ
ΤΑΨΙΑ ΓΕΝ.ΧΡΗΣΗΣ HEZ530000, HEZ531010 ΤΑΨΙ ΜΕ ΑΝΤΙΚΟΛΛ
ΕΠΙΦΑΝ HEZ531010, HEZ532010 :, HEZ617000 ΤΑΨΙ ΓΙΑ ΠΙΤΣΑ HEZ
617-000, HEZ625071 Ταψί γκριλ, HEZ631070 :, HEZ632070 :,
HEZ634080 :, HEZ636000 Accessories electric cookers/ovens,
HEZ660050 :, HEZ660060 :, HEZ664000 :, HEZ915003 ΓΥΑΛΙΝΗ
ΓΑΣΤΡΑ ΜΕ ΚΑΠΑΚΙ HEZ 915-001, HEZG0AS00 :

**Ο compact φούρνος με μικροκύματα:
τέλεια αποτελέσματα μαγειρέματος πολύ
γρήγορα.**

- **Λειτουργία μικροκυμάτων:** για γρήγορο ζέσταμα ή για γρήγορο μαγείρεμα σε συνδυασμό με τη λειτουργία Hotair.
- **AutoPilot 14:** κάθε πιάτο είναι μια σίγουρη επιτυχία χάρη στα 14 προκαθορισμένα αυτόματα προγράμματα.
- **TFT οθόνη:** ευκολία στη χρήση χάρη στον περιστροφικό δακτύλιο πλοήγησης με εμφανές κείμενο και σύμβολα.
- **Φωτισμός LED:** τέλειος φωτισμός του εσωτερικού του φούρνου σας με ελάχιστη κατανάλωση ενέργειας, για να βλέπετε καθαρά και να ελέγχετε το φαγητό σας καθώς ψήνεται.
- **Επίπεδη πόρτα με SoftOpen και SoftClose:** η πόρτα του φούρνου ανοίγει και κλείνει πολύ απαλά και αθόρυβα.

Τεχνικά στοιχεία

Λειτουργία: Συνδυασμός με μικροκύματα
Έλεγχος συσκευής: Ηλεκτρονικό
Διαστάσεις Εσωτερικής μονάδας: (ΥxΠxΒ): 455 x 594 x 548 mm
Διαστάσεις εσωτερικού χώρου: 237.0 x 480 x 392.0 mm
Μήκος καλωδίου ηλεκτρικής παροχής: 150.0 cm
Καθαρό βάρος: 35.5 kg
Μεικτό βάρος: 37.8 kg
Κωδικός EAN: 4242002789149
Μέγιστη ισχύς (W): 900 W
Ισχύς: 3600 W
Ηλεκτρικό ρεύμα: 16 A
Τάση: 220-240 V
Συχνότητα: 60; 50 Hz
Τύπος πρίζας: Πρίζα Gardy με γείωση
Αξεσουάρ συσκευασίας: 1 x σχάρα συνδυασμού, 1 x ταψί γενικής
χρήσης



Σειρά 8, Compact εντοιχιζόμενος φούρνος με λειτουργία μικροκυμάτων, 60 x 45 cm, Brushed steel anti-fingerprint CMG633BS1

**Ο compact φούρνος με μικροκύματα:
τέλεια αποτελέσματα μαγειρέματος πολύ
γρήγορα.**

Τύπος φούρνου/ Συστήματα θέρμανσης

- Φούρνος με 6 τρόπους λειτουργίας:
- 4D hotair, Hotair Eco, Συνδυασμός θερμού αέρα με γκριλ, Γκριλ μεγάλης επιφάνειας, Γκριλ μικρής επιφάνειας, Προθέρμανση
- Επιπρόσθετες λειτουργίες θέρμανσης: Μικροκύματα, Συνδυασμός με μικροκύματα
- Μέγιστη ισχύς: 900 W; 5 βαθμίδες ισχύος μικροκυμάτων (90 W, 180 W, 360 W, 600 W, 900 W) με Τεχνολογία Inverter
- Intelligent Inverter technology: η μέγιστη ισχύς ρυθμίζεται στα 600 W όταν χρησιμοποιείται για μεγαλύτερο χρονικό διάστημα
- Ωφέλιμος όγκος θαλάμου : 45 l

Σχεδιασμός

- Περιστροφικός δακτύλιος πλοήγησης

Άνεση:

- 2,5"-TFT- έγχρωμη οθόνη με γραφικά και πλήκτρα αφής
- Προτεινόμενη θερμοκρασία
- Ένδειξη τρέχουσας θερμοκρασίας Ένδειξη προθέρμανσης
- Βοηθητικά συστήματα: Προγράμματα μαγειρέματος
- AutoPilot, 14: 14 αυτόματα προγράμματα
- Απαλό κλείσιμο πόρτας SoftClose, Απαλό άνοιγμα πόρτας SoftOpen
- Ηλεκτρονικό ρολόι προγραμματιστής
- Γρήγορη και αυτόματη προθέρμανση
- Φωτισμός LED, (μπορεί να απενεργοποιηθεί)
- Ανεμιστήρας ψύξης
- Νέος σχεδιασμός λαβής πόρτας

Πλαϊνά / Ράγες στήριξης:

- 1 x Ταψί γενικής χρήσης, 1 x Σχάρα συνδυασμού

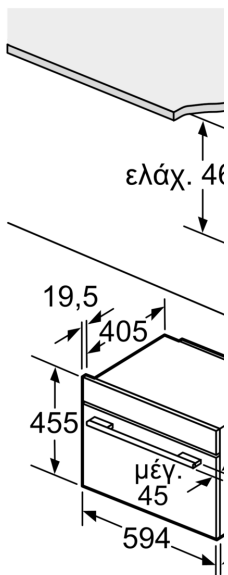
Περιβάλλον και Ασφάλεια

- Χαμηλή θερμοκρασία κρυστάλλου πόρτας
- Μηχανικό κλείδωμα πόρτας
- Κλείδωμα ασφαλείας για παιδιά Αυτόματη απενεργοποίηση ασφαλείας φούρνου Ένδειξη εναπομένουσας θερμότητας Πλήκτρο ενεργοποίησης και απενεργοποίησης ON/OFF

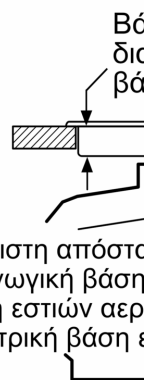
Χαρακτηριστικά:

- Μήκος καλωδίου σύνδεσης: 150 cm
- Συνολική ισχύς: Συνολικό φορτίο ηλεκτρικής σύνδεσης: 3,6 kW
- Διαστάσεις συσκευής (ΥxΠxΒ): 455 mm x 594 mm x 548 mm
- Διαστάσεις εντοιχισμού (ΥxΠxΒ): 450 mm - 455 mm x 560 mm - 568 mm x 550 mm
- " Παρακαλώ συμβουλευτείτε τις διαστάσεις εντοιχισμού που προβλέπονται στο σχέδιο εγκατάστασης "

**Σειρά 8, Compact εντοιχιζόμενος
φούρνος με λειτουργία
μικροκυμάτων, 60 x 45 cm, Brushed
steel anti-fingerprint
CMG633BS1**



Τοποθέτηση με



Ελάχιστη απόσταση
Επαγωγική βάση
Βάση εστιών αερί
Ηλεκτρική βάση ε

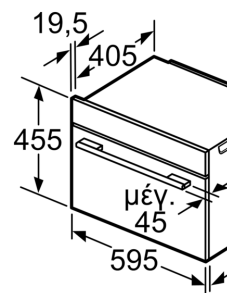
Εάν τοποθετηθεί
από μια βάση εστ
το ακόλουθο πάχος
(ενδεχομένως σε
υποκατασκευής)

**Τύπος της βάσης
εστιών**

Επαγωγική
βάση εστιών
Επαγωγική βάση
εστιών συνολική
επιφάνεια

Βάση εστιών αερί
Ηλεκτρική βάση
εστιών

Θέση για
σύνδεση της
συσσκευής 320 x



Αερισμός σ
ελάχισ