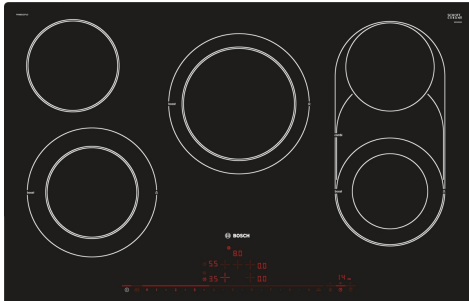


**Series 8, Electric hob, 80 cm, Black, flush mount
PKM801DP1D**



Sonderzubehör

- HEZ390522 Grillplatte
- HEZ392800 Zwischenboden 80 cm 4 x Touch / Piezo
- HEZ390011 Bräter aus Edelstahl mit Glasdeckel
- HEZ390090 Wok-Set 3-teilig
- HEZ390512 Teppan Yaki (groß)

**Die Elektro-Kochstelle aus Glaskeramik:
macht Ihnen das Kochen und Reinigen
besonders einfach.**

Technische Daten

Produktbezeichnung / -familie:Kochstelle Glaskeramik
 Bauform: Einbau
 Energiequelle: Elektrisch
 Anzahl der Kochzonen:5
 Nischenmaße für Installation (H x B x T): 51 x 780-780 x 500-500 mm
 Gerätebreite:792 mm
 Abmessungen des Gerätes:51x792x512 mm
 Abmessungen des verpackten Gerätes:100 x 1030 x 620 mm
 Nettogewicht:11.4 kg
 Bruttogewicht:12.0 kg
 Restwärmeanzeige: Getrennt
 Lage der Steuerung:Vorne
 Hauptoberflächenmaterial: Glaskeramik
 Oberflächenfarbe:Schwarz
 Abgedichtete Herdplatte:Nein
 Heizungen mit Booster: Hinten Mitte, Vorne links, Vorne rechts
 Leistung der Kochzone (kW): 1.2 ; 2.1 kW
 Leistung der 3.Kochzone (kW): 1.2 kW
 Leistung der 5.Kochzone (kW): 1.2 kW
 :[3.0] kW
 Anschlusswert:11000 W
 Spannung:220-240 V
 Frequenz:50; 60 Hz
 Energiequelle: Elektrisch
 Steckerart: Ohne Stecker (Anschluss durch Elektrofachkraft)
 Abmessungen des Gerätes (in):x x
 Abmessungen des verpackten Gerätes: 3 15/16" x 40 3/16" x 23 5/8"
 Nettogewicht:25.000 lbs
 Bruttogewicht:26.000 lbs
 Anzahl der Kochzonen:5
 Nischenmaße für Installation (H x B x T): 51 x 780-780 x 500-500 mm
 Abmessungen des Gerätes:51x792x512 mm
 Abmessungen des verpackten Gerätes:100 x 1030 x 620 mm
 Nettogewicht:11.4 kg
 Bruttogewicht:12.0 kg



Series 8, Electric hob, 80 cm, Black, flush mount PKM801DP1D

**Die Elektro-Kochstelle aus Glaskeramik:
macht Ihnen das Kochen und Reinigen
besonders einfach.**

Design:

- flächenbündig

Komfort:

- 5 HighSpeed-Kochzonen, davon 1 Halogen-Kochstelle
- 2 Zweikreis-Kochzonen
- Kombi-Zone
- Direct Select 2.0
- TopControl-Digitalanzeige
- Timer mit Abschaltfunktion je Kochzone
- Kurzzeitwecker
- Stoppuhr, für Kochfeld
- 17 Leistungsstufen
- Schmelzfunktion
- Wischschutzfunktion
- ReStart

Umwelt und Sicherheit:

- Hauptschalter
- Betriebsanzeigelampe
- 2 stufige Restwärmeanzeige je Kochzone
- Kindersicherung
- Automatische Sicherheitsabschaltung
- Energieverbrauchsanzeige

Profi-Ausstattung:

Schnelligkeit:

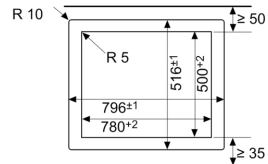
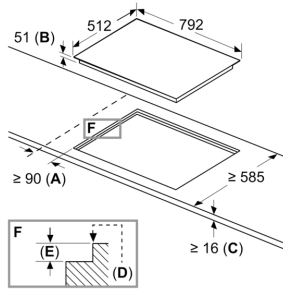
- PowerBoost-Funktion

Maße:

- Gerätemaße: (B/T) 792 mm x 512 mm
- Einbaumaße: (H/B/T) 51 mm x 780 mm x 500 mm
- min. Arbeitsplattenstärke: 30 mm
- Für den Einbau in Stein- oder Granitarbeitsplatten
- Einbau in andere Arbeitsplatten nur in Verbindung mit Sonderzubehör Einbaurahmen
- Gesamtanschlußwert: 11000 W

Series 8, Electric hob, 80 cm, Black, flush mount PKM801DP1D

Maße in mm



- A: Mindestabstand vom Muldenausschnitt bis zur Wand
- B: Eintauchtiefe
- C: Mit darunter eingebautem Backofen min. 30, möglicherweise mehr; siehe Platzbedarf für den Backofen.
- D: Max. 1 Fase
- E: $6.5^{+0.5}$