

Serie 6, Unterbau-Kühlschrank, 82 x 60 cm, Flachscharnier mit Softeinzug KUR15ADF0



KFZ10AX0 Türfront mit Alu-Dekorrahmen
KU220SX0 Vorsatztür, Edelstahl

Der Unterbau-Kühlschrank mit MultiBox: der ideale Aufbewahrungsort für Ihr frisches Obst und Gemüse.

- **LED-Beleuchtung:** so hast du deine Lebensmittel immer perfekt im Blick.

Bruttogewicht:82.000 lbs
Energieeffizienzklasse: F
Durchschnittlicher Energieverbrauch in Kilowattstunden pro Jahr (kWh/a): 114 kWh/annum
Volumen der Tiefkühlfächer: 0 l
Volumen der Kaltlagerfächer: 137 l
Geräuschwert: 38 dB(A) re 1pW
Geräusch-Effizienzklasse: C
Bauform: Einbau
Anzahl Verdichter: 1
Anzahl unabhängiger Kühlkreisläufe: 1
Gerätebreite: 598 mm
Höhe: 820 mm
Gerätetiefe: 548 mm
Nettogewicht: 34.1 kg
Min. Nischenmaße für Installation (H x B x T):820 x 600 x 550 mm
Dekorrahmen/ - platte: Möglich mit Zubehör
Türanschlag: Rechts wechselbar
Anzahl verstellbarer Ablagen-Kühlteil (Stck): 2
Flaschenregale: Nein
Frostfree System: Nein
Innenlüfter: Nein
Scharniere wechselbar: Ja
Länge Anschlusskabel: 230.0 cm
Schalleistung: 38 dB(A) re 1pW
Multi-Flow Air Tower: Nein
Energiesparfunktion: Nein
Kältetechnik: 1 Kompressor /1 Kältekreislauf
Superkühlen-Taste: Nein
Temperaturkontrollierte Schubalde: Nein
Luftfeuchtigkeit Kontrollschublade: Nein
Anzahl Türabsteller - Kühlteil: 3
Tür Einstellmöglichkeiten - Kühlen: Nein
Tilt-out door bins in fridge: Ja
Gallon Storage: Ja
Anzahl der Lagerkapazität: 3
motorisierte Ablage: Nein
Material der Ablagen: Glas, Kunststoff
Tür offen Anzeige Gefrierteil: Nein
Anschlusswert: 90 W
Absicherung: 10 A
Spannung: 220-240 V
Frequenz: 50 Hz
Dekorrahmen/ - platte: Möglich mit Zubehör
Gerätetyp: Unterbaufähig
Schalleistung: 38 dB(A) re 1pW
Energy Star Qualified: Nein
Steckerart: Schuko-/Gardy mit Erdung
Ausschnittsmaße: x
Abmessungen des verpackten Gerätes: 35.03 x 26.37 x 24.40
Nettogewicht: 75.000 lbs



4 242005 142866

Serie 6, Unterbau-Kühlschrank, 82 x 60 cm, Flachscharnier mit Softeinzug KUR15ADF0

**Der Unterbau-Kühlschrank mit MultiBox:
der ideale Aufbewahrungsort für Ihr
frisches Obst und Gemüse.**

Leistung und Verbrauch

- Unterbau vollintegriert
- Energieeffizienzklasse: F
- Nutzinhalt gesamt: 137 l
- Nutzinhalt Kühlfächer: 137 l
- Nutzinhalt Tiefkühlfächer: 0 l
- Energieverbrauch / Jahr: 114 kWh/a
- Klimaklasse: SN-ST
- SuperGefrieren: nein
- Geräuscheffizienzklasse / Geräusch-Wert: C / 38 dB

Design

- Be- und Entlüftung im Sockelbereich,
- kein Ausschnitt in der Arbeitsplatte erforderlich
- Reinigungsfreundlicher, heller Innenraum

Komfort und Sicherheit

- Drehwähler für Temperaturregelung
- Abtau-Automatik im Kühlteil

Kühlteil

- 3 Abstellflächen aus Sicherheitsglas, davon 2 höhenverstellbar
- 3 durchgehende Türabsteller
- davon 1 Flaschenhalter mit extra tiefen Türabsteller
- LED Beleuchtung

Frischhaltesystem

- 2 MultiBoxen -Transparente Schubladen mit Wellenboden, ideal zur Lagerung von Obst und Gemüse.

Technische Informationen

- Höhenverstellbare Füße vorne
- Türanschlag rechts, wechselbar
- Anschlusswert: Anschlusswert: 90 W
- 220 - 240 V

Maße

- Nischenmaße (H x B x T): 82.0 cm x 60.0 cm x 55.0 cm
- Gerätemaße (H x B x T): 82.0 cm x 59.8 cm x 54.8 cm

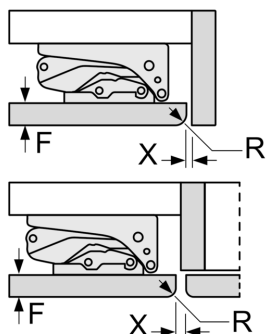
Zubehör

- 1 x Eierablage

Serie 6, Unterbau-Kühlschrank, 82 x 60 cm, Flachscharnier mit Softeinzug KUR15ADF0

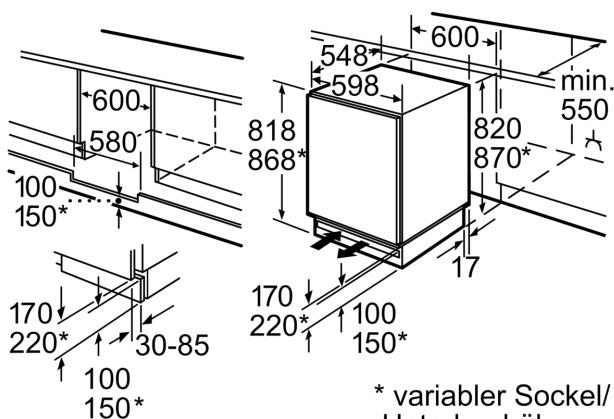
Maße in mm

Empfehlung Spaltmaße für Flachscharnier



F	R	X
16-19	0-3	2,5
20	0-1	3
	2-3	2,5
21	0-1	3
	2-3	2,5
22	0	4
	1	3,5
	2-3	3

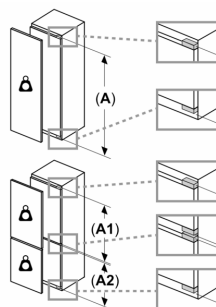
Die in der Tabelle empfohlenen Spaltmasse sind einzuhalten, um eine kollisionsfreie Öffnung der Gerätetüre zu gewährleisten und Beschädigungen am Küchenmöbel zu vermeiden.



* variabler Sockel/
Unterbauhöhe

Platz für elektrischen Anschluß seitlich rechts
oder links neben dem Gerät.
Be- und Entlüftung im Sockel.

Maße in mm



Maximal zulässiges Gewicht der Möbelfronten

Montierte Möbelfronten, die das zulässige Gewicht überschreiten, können zu Beschädigungen und zu Funktionsbeeinträchtigungen der Scharniere führen

Δ Gewicht

A: Gerätetürhöhe inklusive Scharniere in mm

B: Ungedämpftes Scharnier, Möbelfront in kg

C: Gedämpftes Scharnier, Möbelfront in kg

D: Zusätzliche mögliche Last in kg mit Schwerlastsatz

A	B	C	D
1500-1750	22	22	
720-1400	19	19	B+5 / C+5
A1	15	19	
A2	15	19	