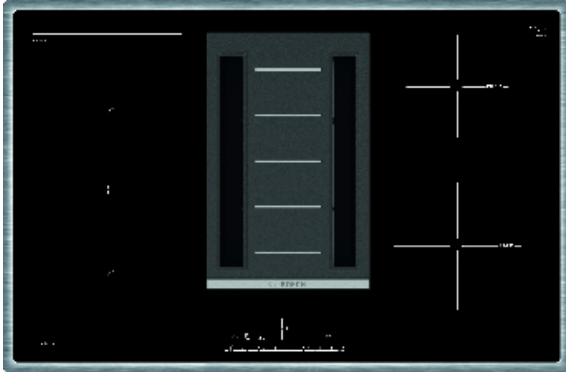


Serie | 6, Kochfeld mit Dunstabzug (Induktion), 80 cm PVS845F11E

A


- **DirectSelect:** direkte, einfache Auswahl der gewünschten Kochzone, Leistungsstufe und zusätzlicher Funktionen.
- **CombiZone:** mehr Flexibilität durch Verbindung von 2 Kochzonen für das Kochen z.B. in einem Bräter.
- **PowerBoost:** Kürzere Ankochzeiten mit bis zu 50% mehr Leistung.
- **ReStart:** Sollte einmal etwas überkochen, schaltet sich das Kochfeld automatisch aus und speichert die zuletzt gewählte Einstellung.
- **Kindersicherung:** sperrt die Bedienung und schützt so vor versehentlichem Verstellen.

Technische Daten

Gerätetyp :	Kochstelle Glaskeramik
Bauform :	Eingebaut
Energiequelle :	Elektro
Nischenmaße (H x B x T) (mm) :	198 x 780-780 x 500-500
Gerätebreite (mm) :	795
Abmessungen des Gerätes (mm) :	198 x 795 x 517
Abmessungen des verpackten Gerätes (mm) :	330 x 760 x 940
Nettogewicht (kg) :	25,744
Bruttogewicht (kg) :	32,0
Restwärmanzeige :	Ohne
Lage der Steuerung :	Vorne
Hauptoberflächenmaterial :	Glaskeramik
Oberflächenfarbe :	Edelstahl, Schwarz
Rahmenfarbe :	Edelstahl
Approbationszertifikate :	CE, VDE
Länge Anschlusskabel (cm) :	110
Abgedichtete Herdplatte :	Nein
Heizungen mit Booster :	Alle
Leistung der 2.Kochzone (kW) :	3.6
Leistung der 5.Kochzone (kW) :	1.4
Max. Gebläseleistung-Abluftbetrieb (m ³ /h) :	551
Gebläseleistung bei Intensivstufe-Umluftbetrieb :	620.0
Max. Gebläseleistung-Umluftbetrieb (m ³ /h) :	557
Gebläseleistung bei Intensivstufe-Abluftbetrieb (m ³ /h) :	689
Schallleistung (dB(A) re 1 pW) :	70
Geruchsfilter :	Nein
Art der Luftführung :	Umrüstbar
Delay Shut off modes :	30
Art des Fettfilters :	Kassette
Elektroanschlusswert (W) :	6900
Spannung (V) :	220-240
Frequenz (Hz) :	50; 60
Gerätefarbe :	Schwarz
Approbationszertifikate :	CE, VDE
Länge Anschlusskabel (cm) :	110
Nischenmaße (H x B x T) (mm) :	198 x 780-780 x 500-500
Abmessungen des Gerätes (mm) :	198 x 795 x 517
Abmessungen des verpackten Gerätes (mm) :	330 x 760 x 940
Nettogewicht (kg) :	25,744
Bruttogewicht (kg) :	32,0

Sonderzubehör

- HEZ381401 : Abluft Set
- HEZ381501 : Umluft Set
- HEZ381700 : Aktivkohlefilter
- HEZ390090 : Wok-Set 3-teilig
- HEZ9SE030 : 3-er Set best aus 2 Töpfen + 1 Pfanne



4 242005 048519

Serie | 6, Kochfeld mit Dunstabzug (Induktion), 80 cm PVS845F11E

Design:

- umlaufender Rahmen

Ausstattung:

- DirectSelect
- ReStart
- QuickStart
- MoveMode (2 Stufen)
- TopControl-Digitalanzeige
- Timer mit Abschaltfunktion je Kochzone
Kurzzeitwecker

Schnelligkeit:

- PowerBoost-Funktion für alle Kochzonen

Leistung und Größe:

- 4 Induktions-Kochzonen mit Topferkennung
- 1 CombiZone
- 17 Leistungsstufen

Umwelt und Sicherheit:

- 2 stufige Restwärmeanzeige je Kochzone
- Topferkennung
PowerManagement Funktion
Automatische Sicherheitsabschaltung
Kindersicherung
Wischschutzfunktion
- Energieverbrauchsanzeige

Ausstattung Dunstabzug:

Betriebsart und Leistung

- Energie-Effizienzklasse: A (auf einer Energie-Effizienzklassenskala von A++ bis E)
- Durchschnittlicher Energieverbrauch: 50.8 kWh kWh/Jahr
- Lüfter-Effizienzklasse: A
- Fettfilter-Effizienzklasse: B
- Geräusch min./max. Normalstufe: 42/70 dB
- Abluftleistung:
 - min. Normalstufe 169 m³/h
 - max. Normalstufe 551 m³/h
 - Boost-/Intensivstufe 689 m³/h
- Geräuschwerte bei Abluftbetrieb:
 - min. Normalstufe 42 dB(A) re 1 pW (31 dB(A) re 20 µPa Schalldruck)
 - max. Normalstufe 70 dB(A) re 1 pW (58 dB(A) re 20 µPa Schalldruck)
 - Boost-/Intensivstufe 75 dB(A) re 1 pW (64 dB(A) re 20 µPa Schalldruck)
- Wahlweise Abluft- oder Umluftbetrieb (Sonderzubehör wird jeweils benötigt)
- Für Abluftbetrieb wird ein Abluftmodul (Sonderzubehör HEZ381401) benötigt
- Für Umluftbetrieb wird ein CleanAir-Umluftmodul (Sonderzubehör HEZ381501) benötigt

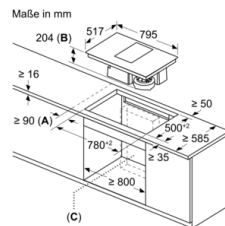
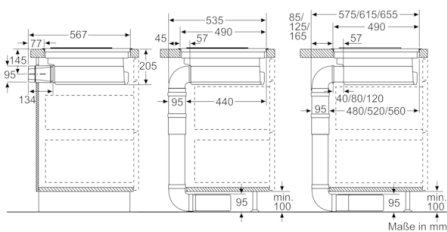
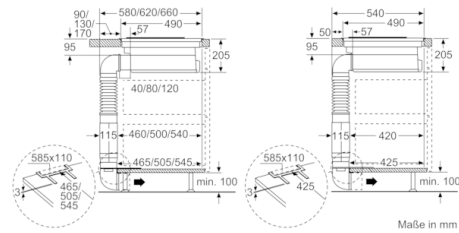
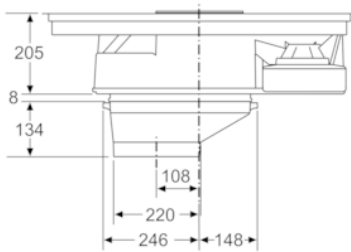
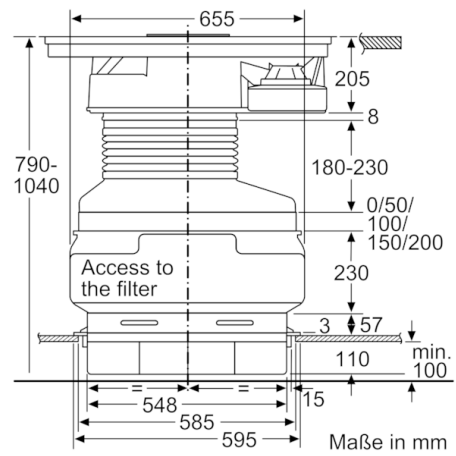
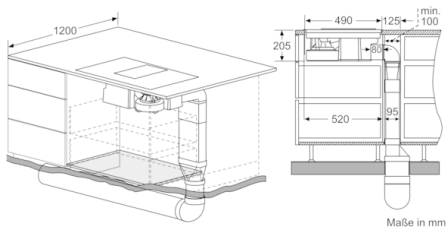
Komfort

- Automatisches Einschalten des Lüftungssystems bei Nutzung einer Kochzone
- 9 Leistungsstufen und 1 Intensivstufe
- Gebläsenachlauf 30 Minuten
- Lufteinlassgitter aus Kunststoff (spülmaschinengeeignet)
- Sicherheitsüberlaufbehälter (spülmaschinengeeignet) mit ca. 2.000ml Aufnahmekapazität und Twist-off Verschluss zur einfachen Entnahme
- Sättigungsanzeige für Edelstahl fettfilter
- Sättigungsanzeige für CleanAir-Geruchsfilter

Maße:

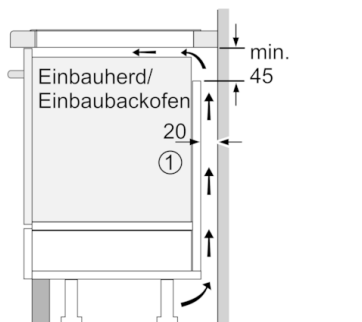
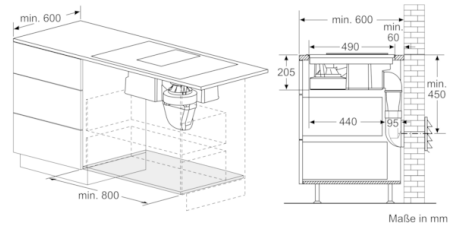
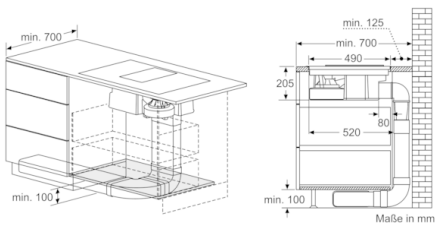
- Anschlusswert: 6.9 kW
- Spannung: 220 - 240 V
- Anschlusskabel beigelegt in Verpackung
- Länge Anschlußkabel: 110 cm
- Gerätemaße: (H/B/T) 198 x 795 x 517 mm
- Einbaumaße: (H/B/T) 198 x 780-780 x 500-500 mm

**Serie | 6, Kochfeld mit Dunstabzug
(Induktion), 80 cm
PVS845F11E**



- A: Mindestabstand zwischen Kochfeld und Wand.
- B: Einbautiefe
- C: Bereich für Umluftmodul oder Kanal. Die exakte Position hängt von der Tiefe der Arbeitsplatte ab.

**Serie | 6, Kochfeld mit Dunstabzug
(Induktion), 80 cm
PVS845F11E**



① Lüftungsspalt muß vorgesehen werden.

Maße in mm