

**Serie | 4, Set aus reistehender  
Kühl-Gefrier-Kombination  
mit Gefrierbereich unten und  
austauschbarer Farbfront, 203 x 60  
cm, Pflaume  
KVN39ILEA**

**A++**



- Wählen Sie aus 20 ausdrucksstarken Farben und genießen Sie unbegrenzte Möglichkeiten der Neugestaltung
- **Perfect Fit:** Flexible Platzierung möglich, da das Gerät direkt neben Seitenwände und Möbel gestellt werden kann
- **LED Beleuchtung:** gleichmäßige und blendfreie Ausleuchtung des Kühlraums, mit langer Lebensdauer.
- **EasyAccess Shelf:** ausziehbare Glasplatten für bequemes Be- und Entladen und perfekten Überblick.
- **AirFresh Filter:** neutralisiert Fremdgerüche und sorgt dadurch für frische Luft im Innenraum.

**Technische Daten**

Bauform :	Standgerät
Dekorrahmen/ - platte :	Nicht möglich
Gerätebreite (mm) :	600
Gerätetiefe (mm) :	660
Nettogewicht (kg) :	0,000
Anschlusswert (W) :	100
Absicherung (A) :	10
Türanschlag :	rechts wechselbar
Spannung (V) :	220-240
Frequenz (Hz) :	50
Approbationszertifikate :	CE, VDE
Länge Anschlusskabel (cm) :	240
Lagerung bei Stromausfall (h) :	16
Anzahl Verdichter :	1
Anzahl unabhängiger Kühlkreisläufe :	2
Innenlüfter :	Nein
Scharniere wechselbar :	Ja
Anzahl verstellbarer Ablagen-Kühlteil (Stck) :	3
Flaschenregale :	Ja
EAN-Nummer :	4242005261383
Marke :	Bosch
Internationale Bestellbezeichnung :	KVN39ILEA
Nettofassungsvermögen Gefriereteil (l) - neu (2010/30/EC) :	0
Frostfree System :	Kühlschrank und Gefriergeräte
Gefrierleistung (kg/24h) - neu (2010/30/EC) :	0
Klimaklasse :	SN-T
Schallleistung (dB(A) re 1 pW) :	39
Art der Installation :	nicht zutreffend



4 242005 261383

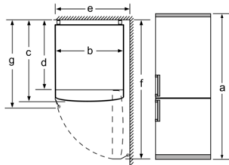
**Serie | 4, Set aus reistehender Kühl-Gefrier-  
Kombination mit Gefrierbereich unten und  
austauschbarer Farbfront, 203 x 60 cm,  
Pflaume  
KVN39ILEA**

---

- SET:KGN39IJE+KSZ1BVL00

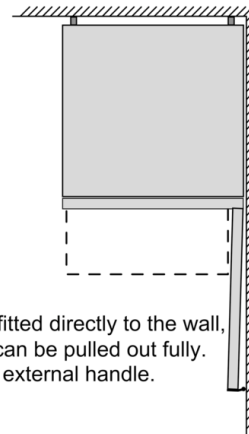
## Serie | 4, Set aus reistehender Kühl-Gefrier-Kombination mit Gefrierbereich unten und austauschbarer Farbfront, 203 x 60 cm, Pflaume KVN39ILEA

Gerätename	a	b	c	d	e	f	g
KGN39/KGF39 (Innengriff)	2030	600	660	590	600	1210	660
KGN39/KGF39 (Außengriff)	2030	600	660	590	640	1210	700

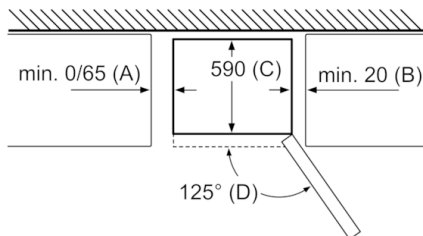


Technische Daten	
a	Höhe
b	Breite
c	Tiefe bei geschlossener Tür, ohne Griff
d	Schranktiefe
e	Breite bei einer 90° geöffneten Tür
f	Tiefe bei geöffneter Tür
g	Tiefe bei geschlossener Tür, mit Griff

Maße in mm



If the appliance is fitted directly to the wall, all of the drawers can be pulled out fully.  
\* With and without external handle.



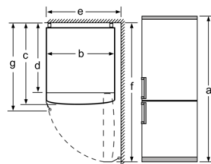
Gerätename	A	B	C	D
KGN33, 36, 39, 46, 49	0/65	20	590	125
KGF39, 49	0/65	20	590	125

Abmessung A:

Bei Modellen mit vertikal integrierten Griffen, ist für ein einfaches Öffnen ein Mindestabstand von 65 mm erforderlich.

Maße in mm

Gerätename	a	b	c	d	e	f	g
KGN36 (Innerer Griff)	1860	600	660	590	600	1210	660
KGN36 (Äußerer Griff)	1860	600	660	590	640	1210	700



Spezifikation	
a	Höhe
b	Breite
c	Tiefe mit geschlossener Tür, ohne Griff
d	Schranktiefe
e	Breite mit bis 90° geöffneter Tür
f	Tiefe mit geöffneter Tür
g	Tiefe mit geschlossener Tür, mit Griff

Maße in mm