

**Serie | 4, Set aus reistehender
Kühl-Gefrier-Kombination
mit Gefrierbereich unten und
austauschbarer Farbfront, 186 x 60
cm, Pastellrosé
KVN36CPEA**



- Wählen Sie aus 20 ausdrucksstarken Farben und genießen Sie unbegrenzte Möglichkeiten der Neugestaltung
- **Perfect Fit:** Flexible Platzierung möglich, da das Gerät direkt neben Seitenwände und Möbel gestellt werden kann
- **LED Beleuchtung:** gleichmäßige und blendfreie Ausleuchtung des Kühlraums, mit langer Lebensdauer.
- **EasyAccess Shelf:** ausziehbare Glasplatten für bequemes Be- und Entladen und perfekten Überblick.

Technische Daten

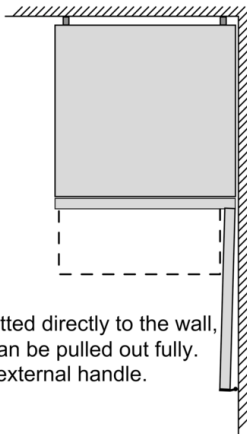
Energieeffizienzklasse (EU 2017/1369):	E
Bauform:	Standgerät
Dekorrahmen/ - platte:	Nicht möglich
Gerätebreite (mm):	600
Gerätetiefe (mm):	660
Nettogewicht (kg):	66,017
Anschlusswert (W):	100
Absicherung (A):	10
Türanschlag:	rechts wechselbar
Spannung (V):	220-240
Frequenz (Hz):	50
Approbationszertifikate:	CE
Länge Anschlusskabel (cm):	240
Lagerung bei Stromausfall (h):	19
Anzahl Verdichter:	1
Anzahl unabhängiger Kühlkreisläufe:	1
Innenlüfter:	Nein
Scharniere wechselbar:	Ja
Anzahl verstellbarer Ablagen-Kühlteil (Stck):	3
Flaschenregale:	Nein
Frostfree System:	Kühlschrank und Gefriergeräte
Art der Installation:	nicht zutreffend



4 242005 261147

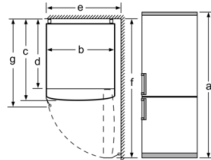
**Serie | 4, Set aus reistehender Kühl-Gefrier-
Kombination mit Gefrierbereich unten und
austauschbarer Farbfront, 186 x 60 cm,
Pastellrosé
KVN36CPEA**

Serie | 4, Set aus reistehender Kühl-Gefrier-Kombination mit Gefrierbereich unten und austauschbarer Farbfront, 186 x 60 cm, Pastellrosé KVN36CPEA



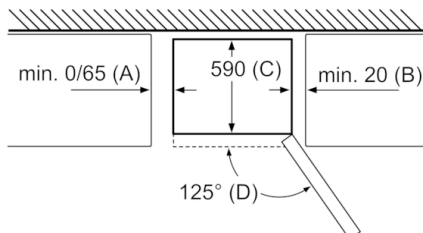
If the appliance is fitted directly to the wall, all of the drawers can be pulled out fully.
* With and without external handle.

Gerätename	a	b	c	d	e	f	g
KGN36 (Innere Griff)	1860	600	660	590	600	1210	660
KGN36 (Äußerer Griff)	1860	600	660	590	640	1210	700



Spezifikation	
a	Höhe
b	Breite
c	Tiefe mit geschlossener Tür, ohne Griff
d	Schranktiefe
e	Breite mit bis 90° geöffneter Tür
f	Tiefe mit geöffneter Tür
g	Tiefe mit geschlossener Tür, mit Griff

Maße in mm



Gerätename	A	B	C	D
KGN33, 36, 39, 46, 49	0/65	20	590	125
KGF39, 49	0/65	20	590	125

Abmessung A:

Bei Modellen mit vertikal integrierten Griffen, ist für ein einfaches Öffnen ein Mindestabstand von 65 mm erforderlich.

Maße in mm