

**Serie 2, Einbau-Kühl-Gefrier-Kombination mit Gefrierbereich unten, 177.2 x 54.1 cm, Schleppscharnier KIV87NSFO**



**Zubehör**

3 x Eierablage  
1 x Eiswürfelschale

**Zusätzlich erhältliches Zubehör**

GSZB6B00 : Einlegeschale für Gefriergutschale  
KSZB6R00 : Flaschenablage  
KSZGGM00 :

**Die Geräumige Kühlgefrierkombination mit LowFrost sorgt für eine optimale Lagerung der Lebensmittel und reduziert die Eisbildung erheblich**

- **Eco Airflow:** optimale Luftzirkulation und ein konstantes Temperaturniveau im Kühlbereich.
- **Multi Box XXL:** extragroße Schublade für Obst und Gemüse.
- **Low Frost:** seltener abtauen durch reduzierte Eisbildung – das spart Arbeit und ist energieeffizient.
- **Big Box-Gefriergutschublade:** zum Stapeln von Einfrierbehältern oder für großes Gefriergut.
- **LED-Beleuchtung:** So hast du deine Lebensmittel immer perfekt im Blick.

**Technische Daten**

Energieeffizienzklasse (EU 2017/1369): F  
Durchschnittlicher Energieverbrauch in Kilowattstunden pro Jahr (kWh/a) (EU 2017/1369): 270 kWh/annum  
Summe der Volumen der Tiefkühlfächer (EU 2017/1369): 70 l  
Summe der Volumen der Kaltlagerfächer (EU 2017/1369): 200 l  
Luftschallemissionen (EU 2017/1369): 39 dB(A) re 1 pW  
Luftschallemissionsklasse (EU 2017/1369): C  
Bauform: Eingebaut  
Dekorrahmen/ - platte: Nicht möglich  
Höhe: 1772 mm  
Gerätebreite: 541 mm  
Gerätetiefe: 548 mm  
Min. Nischenmaße für Installation (H x B x T): 1775.0 x 560 x 550 mm  
Nettogewicht: 51,3 kg  
Absicherung: 10 A  
Türanschlag: Rechts wechselbar  
Frequenz: 50 Hz  
Länge Anschlusskabel: 230 cm  
Anzahl Verdichter: 1  
Anzahl unabhängiger Kühlkreisläufe: 1  
Innenlüfter: Nein  
Scharniere wechselbar: Ja  
Anzahl verstellbarer Ablagen-Kühlteil (Stck): 4  
Flaschenregale: Nein  
Frostfree System: Nein  
Art der Installation: Vollintegrierbar  
Scharnierart: Schlepptür



## **Serie 2, Einbau-Kühl-Gefrier-Kombination mit Gefrierbereich unten, 177.2 x 54.1 cm, Schleppscharnier KIV87NSFO**

**Die Geräumige Kühlgefrierkombination  
mit LowFrost sorgt für eine optimale  
Lagerung der Lebensmittel und reduziert die  
Eisbildung erheblich**

### **Maße**

- Gerätemaße ( H x B x T): 177.2 cm x 54.1 cm x 54.8 cm
- Nischenmaße (H x B x T): 177.5 cm x 56.0 cm x 55.0 cm

### **Technische Informationen**

- Türanschlag rechts, wechselbar
- 220 - 240 V

### **Zubehör**

- 3 x Eierablage, 1 x Eiskwürfelschale

- easy Installation

### **Leistung und Verbrauch**

- Energieeffizienzklasse: F
- Nutzinhalt gesamt: 270 l
- Nutzinhalt Kühlfächer: 200 l
- Nutzinhalt Tiefkühlfächer: 70 l
- Gefriervermögen in 24 Std.: 3.2 kg
- Energieverbrauch / Jahr: 270 kWh/a
- Klimaklasse: SN-ST
- SuperGefrieren: ja
- Geräuscheffizienzklasse / Geräusch-Wert: C / 39 dB
- Lagerzeit bei Störung : 12 h
- Schlepptür
- Auf Basis der Ergebnisse der Normprüfung über 24 Std.  
Tatsächlicher Verbrauch abhängig von Nutzung/Standort des  
Geräts.

### **Design**

- LED Beleuchtung

### **Komfort und Sicherheit**

- Elektronische Temperaturregelung über LED ablesbar
- nein
- Super-Gefrieren
- Akustischer Alarm Kühlschranktür

### **Kühlteil**

- 5 Abstellflächen aus Sicherheitsglas, davon 4 x  
höhenverstellbar
- 1 durchgehender Türabsteller
- 4 Türabsteller

### **Frischhaltesystem**

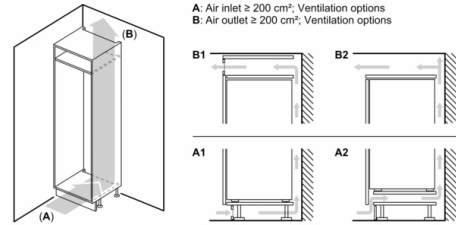
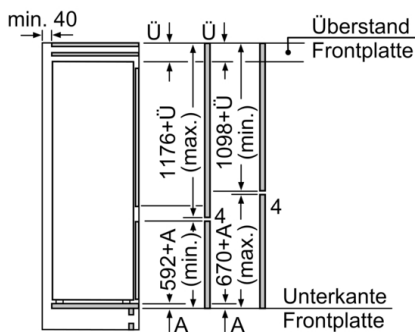
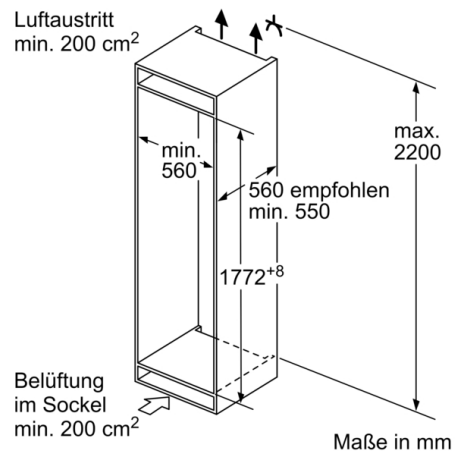
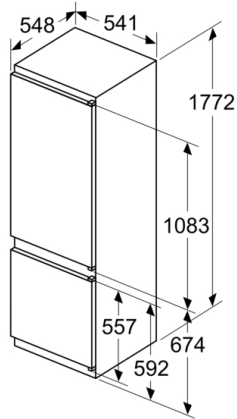
- MultiBox: transparente Schublade mit Wellenboden, ideal zur  
Lagerung von Obst und Gemüse

### **Gefrierteil**

- LowFrost - geringere Eisbildung, schnelleres Abtauen
- 2transparente Gefriergut-Schubladen, davon  
1 BigBox

**Serie 2, Einbau-Kühl-Gefrier-Kombination  
mit Gefrierbereich unten, 177.2 x 54.1 cm,  
Schleppscharnier  
KIV87NSFO**

Maße in mm



Die angegebenen Möbeltürmaße gelten für eine Türfuge von 4 mm.

Maße in mm