

**Serie | 6, Einbau-Kühl-Gefrier-Kombination mit Gefrierbereich unten, 177.2 x 55.8 cm
KIS87SD30**



Zubehör

2 x Kälteakku
2 x Eierablage
1 x Eiswürfelschale

Sonderzubehör

KSZ10020 : Flaschenablage

A++

Die Kühl-Gefrier-Kombination mit VitaFresh plus Box: hält Ihr Obst und Gemüse vitaminreich und bis zu 2x länger frisch.

- **LED Beleuchtung:** gleichmäßige und blendfreie Ausleuchtung des Kühlraums, mit langer Lebensdauer.
- **VarioZone:** mehr Flexibilität durch variabel einsetzbare Schubladen im Gefrierraum.
- **BigBox-Gefriergutschublade:** zum Stapeln von Einfrierbehältern oder für großes Gefriergut.
- **EasyAccess Shelf:** ausziehbare Glasplatte für bequemes Be- und Entladen und perfekten Überblick.
- **LowFrost:** seltener abtauen durch reduzierte Eisbildung – das spart Arbeit und ist energieeffizient.

Technische Daten

| | |
|--|--------------------|
| Bauform : | Eingebaut |
| Dekorrahmen/ - platte : | Nicht möglich |
| Gerätebreite (mm) : | 558 |
| Gerätetiefe (mm) : | 545 |
| Nischenmaße (H x B x T) (mm) : | 1775.0 x 560 x 550 |
| Nettogewicht (kg) : | 68,845 |
| Anschlusswert (W) : | 90 |
| Absicherung (A) : | 10 |
| Türanschlag : | rechts wechselbar |
| Spannung (V) : | 220-240 |
| Frequenz (Hz) : | 50 |
| Approbationszertifikate : | CE, VDE |
| Länge Anschlusskabel (cm) : | 230 |
| Lagerung bei Stromausfall (h) : | 26 |
| Anzahl Verdichter : | 1 |
| Anzahl unabhängiger Kühlkreisläufe : | 2 |
| Innenlüfter : | Nein |
| Scharniere wechselbar : | Ja |
| Anzahl verstellbarer Ablagen-Kühlteil (Stck) : | 4 |
| Flaschenregale : | Ja |
| EAN-Nummer : | 4242002742724 |
| Marke : | Bosch |
| Internationale Bestellbezeichnung : | KIS87SD30 |
| Jährlicher Energieverbrauch (kWh/annum) - neu (2010/30/EC) : | 225,00 |
| Nettofassungsvermögen Kühlteil (l) - neu (2010/30/EC) : | 209 |
| Nettofassungsvermögen Gefrierenteil (l) - neu (2010/30/EC) : | 61 |
| Frostfree System : | Nein |
| Gefrierleistung (kg/24h) - neu (2010/30/EC) : | 7 |
| Klimaklasse : | SN-T |
| Schallleistung (dB(A) re 1 pW) : | 36 |
| Art der Installation : | Vollintegrierbar |



4 242002 742724

Serie | 6, Einbau-Kühl-Gefrier-Kombination mit Gefrierbereich unten, 177.2 x 55.8 cm KIS87SD30

Die Kühl-Gefrier-Kombination mit VitaFresh plus Box: hält Ihr Obst und Gemüse vitaminreich und bis zu 2x länger frisch.

Leistung und Verbrauch

- Energie-Effizienz-Klasse: A++ auf einer Energieeffizienzklassen-Skala von A+++ bis D
- Energieverbrauch: 225 kWh/Jahr
- Nutzinhalt gesamt: 270 l
- Geräuschwert: 36 dB(A) re 1 pW

Design

- DimLight: Langsam aufdimmend LED Licht

Komfort und Sicherheit

- TouchControl - Elektronische Temperaturregelung, exakt digital ablesbar
- FreshSense - Konstante Temperatur durch intelligente Sensortechnik
- Getrennte Temperaturregelung für Kühl- und Gefrierraum
- Akustischer Türalarm
- Optisches und akustisches Warnsignal bei Temperaturanstieg mit Memory-Funktion
- Urlaubsschaltung

Kühlteil

- Kühlraum: 209 l Nutzinhalt
- 5 Abstellflächen aus Sicherheitsglas (4 höhenverstellbar), davon teilbar mit Parkmöglichkeit im Gerät, 1 easyAccessShelf
- 5 Türabsteller, davon 1 Butter-/ Käsefach
- Spezial-Flaschenrost, glanzverchromt
- SuperKühlen

Frischhaltesystem

Gefrierteil

- LowFrost - geringere Eisbildung, schnelleres Abtauen
- ****-Gefrierraum: 61 l Nutzinhalt
- Gefriervermögen: 7 kg in 24 Std.
- Lagerzeit bei Störung: 26 Std.
- VarioZone: herausnehmbare Sicherheitsglasablagen für eine flexible Nutzung des Gefrierraums
- 2 transparente Gefriergut-Schubladen, davon 1 BigBox
- Super-Gefrieren
- Gefriergut-Kalender

Technische Informationen

- Türanschlag rechts, wechselbar
- EasyInstallation
- Gerätemaße (H x B x T): 177.2 cm x 55.8 cm x 54.5 cm
- Nischenmaße (H x B x T): 177.5 cm x 56.0 cm x 55.0 cm
- Klimaklasse: SN-T
- Anschlusswert: Anschlusswert: 90 W
- 220 - 240 V

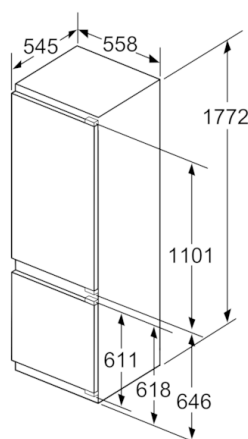
Zubehör

- 2 x Eierablage, 1 x Eiswürfelschale, 2 x Kälteakku
- Flaschenkamm

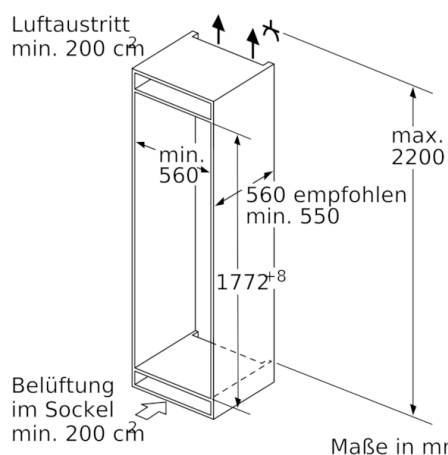
Sonderzubehör

- Transportgriffe

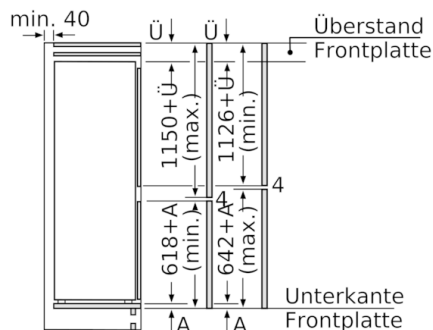
Serie | 6, Einbau-Kühl-Gefrier-Kombination mit Gefrierbereich unten, 177.2 x 55.8 cm KIS87SD30



Maße in mm



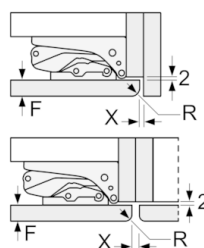
Maße in mm



Die angegebenen Möbeltürmaße gelten für eine Türfuge von 4 mm.

Maße in mm

Maße in mm
Empfehlung Spaltmaße für Flachscharnier



| F | R | X |
|-------|-----|-----|
| 16-19 | 0-3 | 2,5 |
| 20 | 0-1 | 3 |
| | 2-3 | 2,5 |
| 21 | 0-1 | 3 |
| | 2-3 | 2,5 |
| 22 | 0 | 4 |
| | 1 | 3,5 |
| | 2-3 | 3 |

Die in der Tabelle empfohlenen Spaltmaße sind einzuhalten, um eine kollisionsfreie Öffnung der Gerätetüre zu gewährleisten und Beschädigungen am Küchenmöbel zu vermeiden.