

**Serie | 6, Einbau-Kühlschrank, 177.5 x 56 cm
KIR81AD30**



A++

Der Kühlschrank mit VitaFresh plus Box, TouchControl: hält Ihr Obst und Gemüse vitaminreich und bis zu 2x länger frisch.

- **LED Beleuchtung:** gleichmäßige und blendfreie Ausleuchtung des Kühlraums, mit langer Lebensdauer.
- **EasyAccess Shelf:** ausziehbare Glasplatte für bequemes Be- und Entladen und perfekten Überblick.
- **VarioShelf:** Platz für Flaschen und Schüsseln durch teilbare und unterschiebbare Glasplatte.
- **SuperKühlen:** kühlt neu eingelegte Lebensmittel schneller und bietet so Schutz für bereits Gekühltes.

Technische Daten

| | |
|--|--------------------|
| Bauform : | Eingebaut |
| Dekorrahmen/ - platte : | Nicht möglich |
| Höhe (mm) : | 1772 |
| Gerätebreite (mm) : | 558 |
| Gerätetiefe (mm) : | 545 |
| Nischenmaße (H x B x T) (mm) : | 1775.0 x 560 x 550 |
| Nettogewicht (kg) : | 66,978 |
| Anschlusswert (W) : | 90 |
| Absicherung (A) : | 10 |
| Türanschlag : | rechts wechselbar |
| Spannung (V) : | 220-240 |
| Frequenz (Hz) : | 50 |
| Approbationszertifikate : | CE, VDE |
| Länge Anschlusskabel (cm) : | 230 |
| Anzahl Verdichter : | 1 |
| Anzahl unabhängiger Kühlkreisläufe : | 1 |
| Innenlüfter : | Ja |
| Scharniere wechselbar : | Ja |
| Anzahl verstellbarer Ablagen-Kühlteil (Stck) : | 6 |
| Flaschenregale : | Ja |
| EAN-Nummer : | 4242002734583 |
| Marke : | Bosch |
| Internationale Bestellbezeichnung : | KIR81AD30 |
| Produktkategorie : | Kühlschrank |
| Jährlicher Energieverbrauch (kWh/annum) - neu (2010/30/EC) : | 116,00 |
| Nettofassungsvermögen Kühlteil (l) - neu (2010/30/EC) : | 319 |
| Nettofassungsvermögen Gefrierenteil (l) - neu (2010/30/EC) : | 0 |
| Frostfree System : | Nein |
| Gefrierleistung (kg/24h) - neu (2010/30/EC) : | 0 |
| Schallleistung (dB(A) re 1 pW) : | 37 |
| Klimaklasse : | SN-T |
| Art der Installation : | Vollintegrierbar |



Zubehör

2 x Eierablage

Sonderzubehör

KSZ10020 : Flaschenablage



**Serie | 6, Einbau-Kühlschrank, 177.5 x 56 cm
KIR81AD30****Zubehör**

- 2 x Eierablage
- Flaschenkamm

**Der Kühlschrank mit VitaFresh plus Box,
TouchControl: hält Ihr Obst und Gemüse
vitaminreich und bis zu 2x länger frisch.**

Leistung und Verbrauch

- Energie-Effizienz-Klasse: A++ auf einer Energieeffizienzklassen-Skala von A+++ bis D
- Energieverbrauch: 116 kWh/Jahr
- Nutzinhalt gesamt: 319 l
- Geräuschwert: 37 dB(A) re 1 pW

Design

- LED Beleuchtung

Komfort und Sicherheit

- TouchControl - Elektronische Temperaturregelung, exakt digital ablesbar
- Akustischer Türalarm

Kühlteil

- Kühlraum: 319 l Nutzinhalt
- Abtau-Automatik
- FreshSense - Konstante Temperatur durch intelligente Sensortechnik
- Ventilator mit Aktivkohlefilter für besseren Geruch und Hygiene
- 7 Abstellflächen aus Sicherheitsglas (6 höhenverstellbar), davon teilbar mit Parkmöglichkeit im Gerät, 2 Glasplatten ausziehbar
- 6 Türabsteller, davon 1 Butter-/ Käsefach
- SuperKühlen
- Spezial-Flaschenrost, glanzverchromt

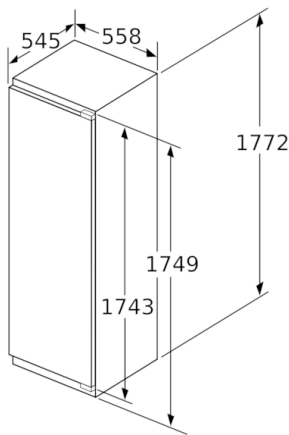
Frischhaltesystem

- 1 VitaFresh plus Schublade auf Teleskopschienen mit Feuchtigkeitsregulierung - hält Obst und Gemüse vitaminreich und bis zu 2x länger frisch
- 1 MultiBox auf Teleskopschienen -Transparente Schublade mit Wellenboden, ideal zur Lagerung von Obst und Gemüse.

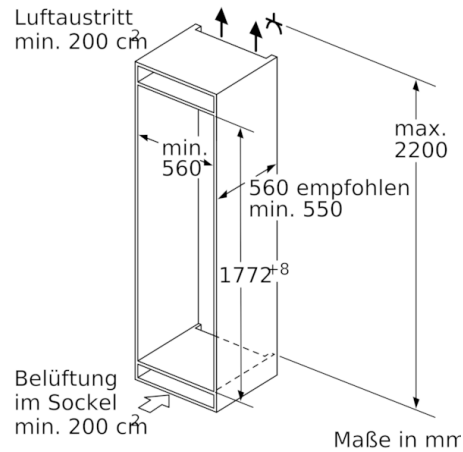
Technische Informationen

- Türanschlag rechts, wechselbar
- EasyInstallation
- Klimaklasse: SN-T
- Gerätegröße (H x B x T): 177.2 cm x 55.8 cm x 54.5 cm
- Nischengröße (H x B x T): 177.5 cm x 56.0 cm x 55.0 cm
- Anschlusswert: Anschlusswert: 90 W
- 220 - 240 V

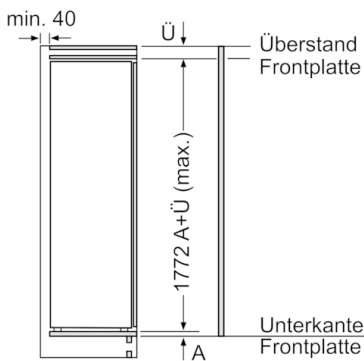
Serie | 6, Einbau-Kühlschrank, 177.5 x 56 cm KIR81AD30



Maße in mm

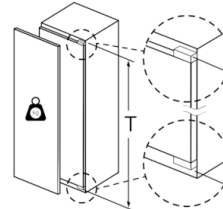


Maße in mm



Maße in mm

Maximal zulässiges Gewicht der Möbelfronten

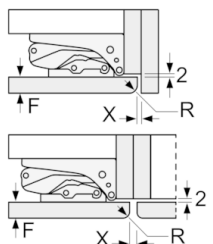


Montierte Möbeltüren, die das zulässige Gewicht überschreiten, können zu Beschädigungen und zu Funktionsbeeinträchtigung am Scharnier führen.

| T: Gerätürhöhe inklusive Scharniere in mm: | ungedämpftes Scharnier, Tür in kg: | gedämpftes Scharnier, Tür in kg: |
|--|--|--|
| 1500-1750 | 22 | 22 |

Maße in mm

Empfehlung Spaltmaße für Flachscharnier



| F | R | X |
|-------|-----|-----|
| 16-19 | 0-3 | 2,5 |
| 20 | 0-1 | 3 |
| | 2-3 | 2,5 |
| 21 | 0-1 | 3 |
| | 2-3 | 2,5 |
| | 0 | 4 |
| 22 | 1 | 3,5 |
| | 2-3 | 3 |

Die in der Tabelle empfohlenen Spaltmasse sind einzuhalten, um eine kollisionsfreie Öffnung der Gerätetüre zu gewährleisten und Beschädigungen am Küchenmöbel zu vermeiden.