

Serie | 6, Einbau-Kühlschrank, 122.5 x 56 cm, Flachscharnier mit Softeinzug KIR41SDD0



Der Kühlschrank mit VitaFresh plus Box, TouchControl: hält Ihr Obst und Gemüse vitaminreich und bis zu 2x länger frisch.

- **VitaFresh:** Temperatur und Luftfeuchtigkeit in der VitaFresh Schublade lassen sich ideal einstellen, um Obst und Gemüse länger frisch zu halten.
- **LED Beleuchtung:** gleichmäßige und blendfreie Ausleuchtung des Kühlraums, mit langer Lebensdauer.
- **EasyAccess Shelf:** ausziehbare Glasplatte für bequemes Be- und Entladen und perfekten Überblick.
- **VarioShelf:** Platz für Flaschen und Schüsseln durch teilbare und unterschiebbare Glasplatte.
- **SuperKühlen:** kühlt neu eingelegte Lebensmittel schneller und bietet so Schutz für bereits Gekühltes.

Technische Daten

Energieeffizienzklasse: D
 Durchschnittlicher Energieverbrauch in Kilowattstunden pro Jahr (kWh/a): 81 kWh/annum
 Summe der Volumen der Tiefkühlfächer: 0 l
 Summe der Volumen der Kaltlagerfächer: 211 l
 Luftschallemissionen: 34 dB
 Luftschallemissionsklasse: B
 Bauform: Eingebaut
 Dekorrahmen/ -platte: Möglich mit Zubehör
 Höhe: 1221 mm
 Gerätebreite: 558 mm
 Gerätetiefe: 545 mm
 Nischenmaße (H x B x T): 1225.0 x 560 x 550 mm
 Nettogewicht: 45,240 kg
 Anschlusswert: 90 W
 Absicherung: 10 A
 Türanschlag: rechts wechselbar
 Spannung: 220-240 V
 Frequenz: 50 Hz
 Approbationszertifikate: CE, VDE
 Länge Anschlusskabel: 230 cm
 Anzahl Verdichter: 1
 Anzahl unabhängiger Kühlkreisläufe: 1
 Innenlüfter: Nein
 Scharniere wechselbar: Ja
 Anzahl verstellbarer Ablagen-Kühlteil (Stck): 5
 Flaschenregale: Ja
 EAN-Nummer: 4242005161690
 Marke: Bosch
 Internationale Bestellbezeichnung: KIR41SDD0
 Produktkategorie: Kühlschrank
 Frostfree System: Nein
 Art der Installation: Vollintegrierbar



Zubehör

2 x Eierablage

Sonderzubehör

KFZ40AX0 : Türfront mit Alu-Dekorrahmen
 KFZ40SX0 : Edelstahl-Türfront
 KSZ10020 : Flaschenablage



Serie | 6, Einbau-Kühlschrank, 122.5 x 56 cm, Flachscharnier mit Softeinzug
KIR41SDD0

Zubehör
- 2 x Eierablage

Der Kühlschrank mit VitaFresh plus Box, TouchControl: hält Ihr Obst und Gemüse vitaminreich und bis zu 2x länger frisch.

Leistung und Verbrauch

- Energieeffizienzklasse: D
- Nutzinhalt gesamt: 211 l
- Nutzinhalt Kühlfächer: 211 l
- Nutzinhalt Tiefkühlfächer: 0 l
- Energieverbrauch / Jahr: 81 kWh/a
- Klimaklasse: SN-ST
- SuperGefrieren: nein
- Geräuscheffizienzklasse / Geräusch-Wert: B / 34 dB
- Auf Basis der Ergebnisse der Normprüfung über 24 Std.
Tatsächlicher Verbrauch abhängig von Nutzung/Standort des Geräts.

Design

- DimLight: Langsam aufdimmend LED Licht

Komfort und Sicherheit

- TouchControl - Elektronische Temperaturregelung, exakt digital ablesbar
- FreshSense - Konstante Temperatur durch intelligente Sensortechnik
- Abtau-Automatik
- SuperKühlen
- Akustischer Türalarm

Kühlteil

- 6 Abstellflächen aus Sicherheitsglas (5 höhenverstellbar), davon teilbar mit Parkmöglichkeit im Gerät, 1 easyAccessShelf
- 4 Türabsteller, davon 1 Butter-/ Käsefach
- Spezial-Flaschenrost, glanzverchromt

Frischhaltesystem

- VitaFresh plus - hält frische Lebensmittel bis zu zweimal länger frisch

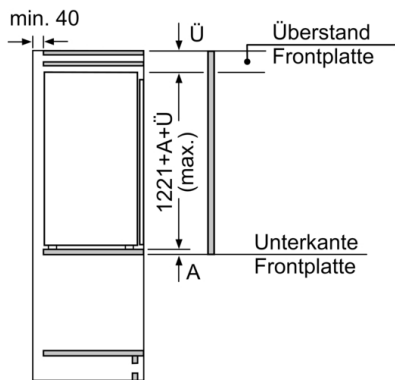
Maße

- Gerätemaße (H x B x T): 122.1 cm x 55.8 cm x 54.5 cm
- Nischenmaße (H x B x T): 122.5 cm x 56.0 cm x 55.0 cm

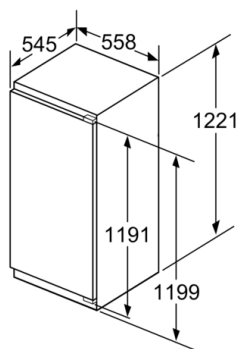
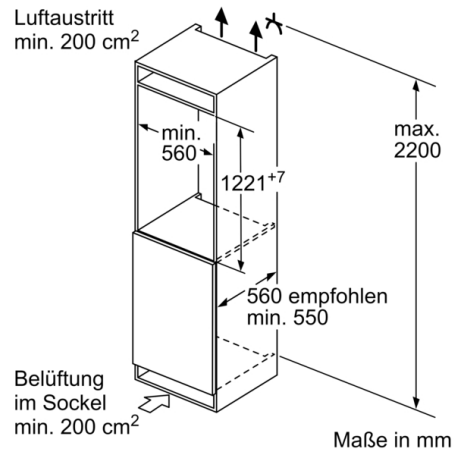
Technische Informationen

- Türanschlag rechts, wechselbar
- Anschlusswert: Anschlusswert: 90 W
- 220 - 240 V

Serie | 6, Einbau-Kühlschrank, 122.5 x 56 cm, Flachscharnier mit Softeinzug KIR41SDD0

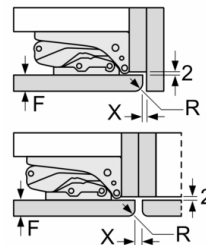


Maße in mm



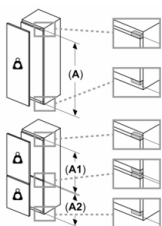
Maße in mm

Maße in mm
Empfehlung Spaltmaße für Flachscharnier



F	R	X
16-19	0-3	2,5
20	0-1	3
	2-3	2,5
21	0-1	3
	2-3	2,5
22	0	4
	1	3,5
	2-3	3

Die in der Tabelle empfohlenen Spaltmasse sind einzuhalten, um eine kollisionsfreie Öffnung der Gerätetüre zu gewährleisten und Beschädigungen am Küchenmöbel zu vermeiden.



Maximal zulässiges Gewicht der Möbelfronten
Montierte Möbelfronten, die das zulässige Gewicht überschreiten, können zu Beschädigungen und zu Funktionsbeeinträchtigung am Scharnier führen.

Δ Gewicht
A: Gerätetürhöhe inklusiv Scharniere in mm
B: Ungedämpftes Scharnier, Möbelfront in kg
C: Gedämpftes Scharnier, Möbelfront in kg

	A	B	C
1500-1750	22	22	
720-1400	19	19	
A1	15	19	
A2	15	19	