

Serie 6, Einbau-Kühlschrank, 88 x 56 cm, Flachscharnier mit Softeinzug KIR21SDD0



Zubehör

2 x Eierablage

Sonderzubehör

KSZGGM00	Butterdose
KFZ20AX0	Türfront mit Alu-Dekorrahmen
KFZ20SX0	Edelstahl-Türfront
KSZ10020	Flaschenablage

Der Einbau Kühlschrank mit VitaFresh plus: hält frische Lebensmittel bis zu zweimal länger frisch - Fisch und Fleisch dank extra kalter Temperatur und Obst und Gemüse dank optimaler Luftfeuchtigkeit

- **VitaFresh:** hält Lebensmittel in luft- und temperaturkontrollierten Schubladen bei nahe 0 °C länger frisch.
- **LED-Beleuchtung:** So hast du deine Lebensmittel immer perfekt im Blick.
- **Easy Access Shelf:** schneller an alles im Kühlschrank rankommen, dank ausziehbarer Glasablage.
- **Vario Shelf:** Platz für Flaschen und Schüsseln durch teilbare und unterschiebbare Glasplatte.
- **Super Cooling:** Kühlt neu eingelegte Lebensmittel schneller und bietet so Schutz für bereits Gekühltes.

Technische Daten

Energieeffizienzklasse: D
Durchschnittlicher Energieverbrauch in Kilowattstunden pro Jahr (kWh/a): 75 kWh/annum
Volumen der Tiefkühlfächer: 0 l
Summe der Volumen der Kaltlagerfächer (EU 2017/1369): 144 l
Geräuschwert: 33 dB(A) re 1 pW
Geräusch-Effizienzklasse: B
Bauform: Einbau
Dekorrahmen/ - platte: Möglich mit Zubehör
Höhe: 874 mm
Gerätebreite: 558 mm
Gerätetiefe: 545 mm
Min. Nischenmaße für Installation (H x B x T): 880 x 560 x 550 mm
Nettogewicht: 34.7 kg
Anschlusswert: 90 W
Absicherung: 10 A
Türanschlag: Rechts wechselbar
Spannung: 220-240 V
Frequenz: 50 Hz
Länge Anschlusskabel: 230.0 cm
Anzahl Verdichter: 1
Anzahl unabhängiger Kühlkreisläufe: 1
Innenlüfter: Nein
Scharniere wechselbar: Ja
Anzahl verstellbarer Ablagen-Kühlteil (Stck): 3
Flaschenregale: Nein
EAN-Nummer: 4242005170487
Marke: Bosch
Internationale Bestellbezeichnung: KIR21SDD0
Produktkategorie: Kühlschrank
Frostfree System: Nein
Gerätetyp: Vollintegrierbar
Integriertes Zubehör: 2 x Eierablage



4 242005 170487

Serie 6, Einbau-Kühlschrank, 88 x 56 cm, Flachscharnier mit Softeinzug KIR21SDD0

Der Einbau Kühlschrank mit VitaFresh plus: hält frische Lebensmittel bis zu zweimal länger frisch - Fisch und Fleisch dank extra kalter Temperatur und Obst und Gemüse dank optimaler Luftfeuchtigkeit

Leistung und Verbrauch

- Energieeffizienzklasse: D
- Nutzinhalt gesamt: 144 l
- Nutzinhalt Kühlfächer: 144 l
- Nutzinhalt Tiefkühlfächer: 0 l
- Energieverbrauch / Jahr: 75 kWh/a
- Klimaklasse: SN-ST
- SuperGefrieren: nein
- Geräuscheffizienzklasse / Geräusch-Wert: B / 33 dB
- Auf Basis der Ergebnisse der Normprüfung über 24 Std.
Tatsächlicher Verbrauch abhängig von Nutzung/Standort des Geräts.

Design

- LED Beleuchtung

Komfort und Sicherheit

- TouchControl - Elektronische Temperaturregelung, exakt digital ablesbar
- FreshSense - Konstante Temperatur durch intelligente Sensortechnik
- Abtau-Automatik
- Super-Taste: SuperKühlen

Kühlteil

- 4 Abstellflächen aus Sicherheitsglas, davon 3 x höhenverstellbar
- 3 Türabsteller

Frischhaltesystem

- VitaFresh plus: hält frische Lebensmittel bis zu zweimal länger frisch

Maße

- Gerätemaße (H x B x T): 87.4 cm x 55.8 cm x 54.5 cm
- Nischenmaße (H x B x T): 88.0 cm x 56.0 cm x 55.0 cm

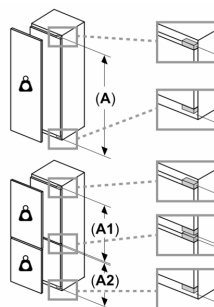
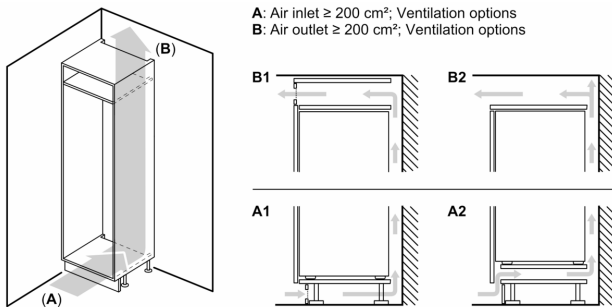
Technische Informationen

- Türanschlag rechts, wechselbar
- Anschlusswert: 90 W
- 220 - 240 V

Zubehör

- 2 x Eierablage

Serie 6, Einbau-Kühlschrank, 88 x 56 cm, Flachscharnier mit Softeinzug KIR21SDD0



Maximal zulässiges Gewicht der Möbelfronten

Montierte Möbelfronten, die das zulässige Gewicht überschreiten, können zu Beschädigungen und zu Funktionsbeeinträchtigungen der Scharniere führen

Δ: Gewicht

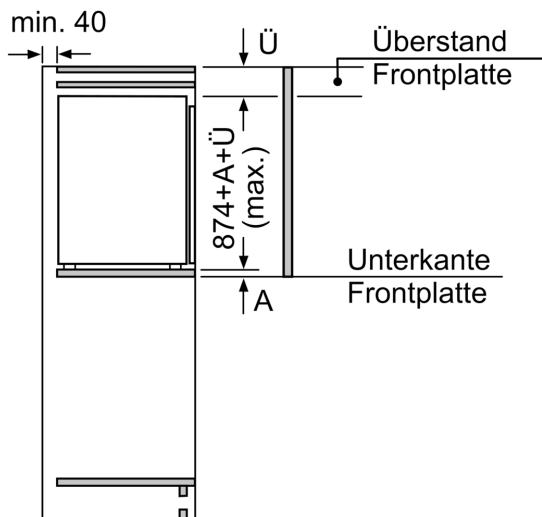
A: Gerätetürhöhe inklusive Scharniere in mm

B: Ungedämpftes Scharnier, Möbelfront in kg

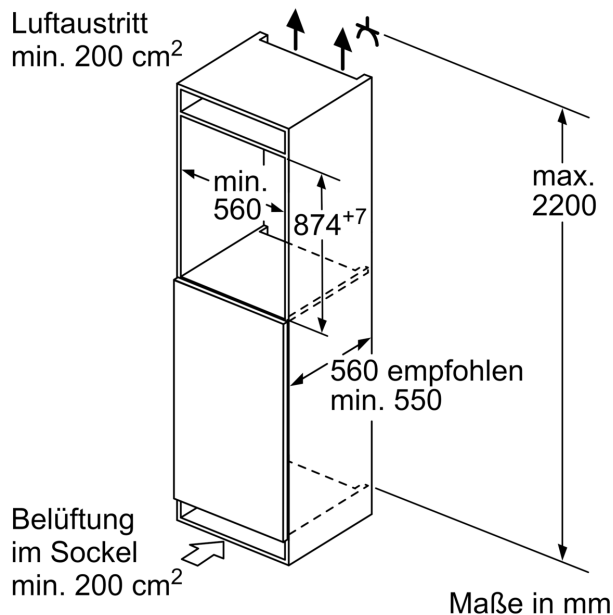
C: Gedämpftes Scharnier, Möbelfront in kg

D: Zusätzliche mögliche Last in kg mit Schwerlastsatz

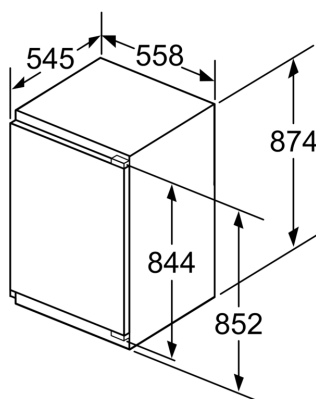
A	B	C	D
1500-1750	22	22	
720-1400	19	19	B+5 / C+5
A1	15	19	
A2	15	19	



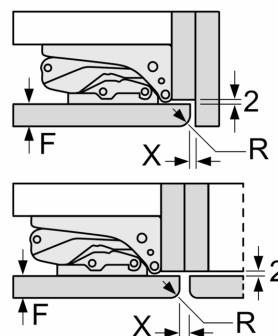
Maße in mm



Maße in mm Empfehlung Spaltmaße für Flachscharnier



Maße in mm



F	R	X
16-19	0-3	2,5
20	0-1	3
	2-3	2,5
21	0-1	3
	2-3	2,5
22	0	4
	1	3,5
	2-3	3

Die in der Tabelle empfohlenen Spaltmaße sind einzuhalten, um eine kollisionsfreie Öffnung der Gerätetüre zu gewährleisten und Beschädigungen am Küchenmöbel zu vermeiden.