

**Serie | 6, Einbau-Kühlschrank, 88 x 56 cm
KIR21AF30**



A++

Der Kühlschrank mit VitaFresh plus Box und TouchControl: sehr sparsam – hält Ihr Obst und Gemüse vitaminreich und bis zu 2x länger frisch.

- **LED Beleuchtung:** gleichmäßige und blendfreie Ausleuchtung des Kühlraums, mit langer Lebensdauer.
- **EasyAccess Shelf:** ausziehbare Glasplatte für bequemes Be- und Entladen und perfekten Überblick.
- **VarioShelf:** Platz für Flaschen und Schüsseln durch teilbare und unterschiebbare Glasplatte.
- **SuperKühlen:** kühlt neu eingelegte Lebensmittel schneller und bietet so Schutz für bereits Gekühltes.

Technische Daten

Bauform :	Eingebaut
Dekorrahmen/ - platte :	Möglich mit Zubehör
Höhe (mm) :	874
Gerätebreite (mm) :	558
Gerätetiefe (mm) :	545
Nischenmaße (H x B x T) (mm) :	880 x 560 x 550
Nettogewicht (kg) :	39,221
Anschlusswert (W) :	90
Absicherung (A) :	10
Türanschlag :	rechts wechselbar
Spannung (V) :	220-240
Frequenz (Hz) :	50
Approbationszertifikate :	CE, VDE
Länge Anschlusskabel (cm) :	230
Anzahl Verdichter :	1
Anzahl unabhängiger Kühlkreisläufe :	1
Innenlüfter :	Nein
Scharniere wechselbar :	Ja
Anzahl verstellbarer Ablagen-Kühlteil (Stck) :	3
Flaschenregale :	Nein
EAN-Nummer :	4242002734989
Marke :	Bosch
Internationale Bestellbezeichnung :	KIR21AF30
Produktkategorie :	Kühlschrank
Jährlicher Energieverbrauch (kWh/annum) - neu (2010/30/EC) :	97,00
Nettofassungsvermögen Kühlteil (l) - neu (2010/30/EC) :	144
Nettofassungsvermögen Gefrierenteil (l) - neu (2010/30/EC) :	0
Frostfree System :	Nein
Gefrierleistung (kg/24h) - neu (2010/30/EC) :	0
Schallleistung (dB(A) re 1 pW) :	33
Klimaklasse :	SN-T
Art der Installation :	Vollintegrierbar



Zubehör

2 x Eierablage

Sonderzubehör

KFZ20AX0 : Türfront mit Alu-Dekorrahmen
KFZ20SX0 : Edelstahl-Türfront
KSZ10020 : Flaschenablage



Serie | 6, Einbau-Kühlschrank, 88 x 56 cm KIR21AF30

Der Kühlschrank mit VitaFresh plus Box und TouchControl: sehr sparsam – hält Ihr Obst und Gemüse vitaminreich und bis zu 2x länger frisch.

Leistung und Verbrauch

- Energie-Effizienz-Klasse: A++ auf einer Energieeffizienzklassen-Skala von A+++ bis D
- Energieverbrauch: 97 kWh/Jahr
- Nutzinhalt gesamt: 144 l
- Geräuschwert: 33 dB(A) re 1 pW

Komfort und Sicherheit

- TouchControl - Elektronische Temperaturregelung, exakt digital ablesbar
- Abtau-Automatik
- LED Beleuchtung
- Akustischer Türalarm

Kühlteil

- Kühlraum: 144 l Nutzinhalt
- 4 Abstellflächen aus Sicherheitsglas (3 höhenverstellbar), davon teilbar mit Parkmöglichkeit im Gerät, 1 easyAccessShelf
- 3 Türabsteller, davon 1 Butter-/ Käsefach
- SuperKühlen
- FreshSense - Konstante Temperatur durch intelligente Sensortechnik
- VitaFresh plus: hält frische Lebensmittel bis zu zweimal länger frisch

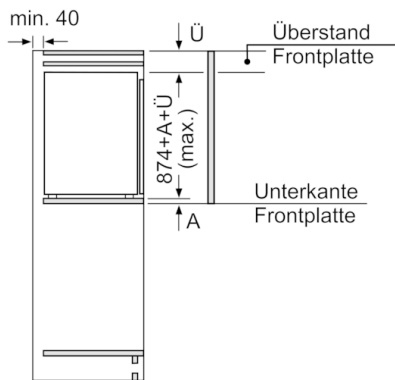
Technische Informationen

- Türanschlag rechts, wechselbar
- EasyInstallation
- Gerätegröße (H x B x T): 87.4 cm x 55.8 cm x 54.5 cm
- Nischengröße (H x B x T): 88.0 cm x 56.0 cm x 55.0 cm
- Klimaklasse: SN-T
- Anschlusswert: Anschlusswert: 90 W
- 220 - 240 V

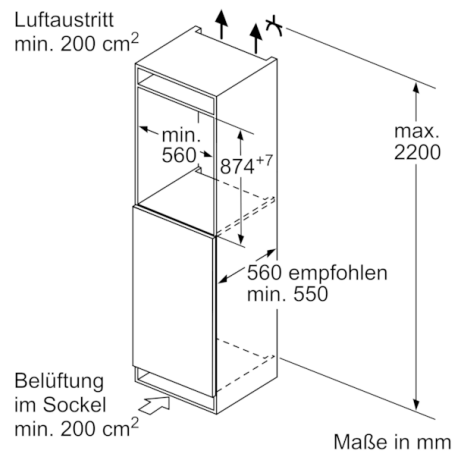
Zubehör

- 2 x Eierablage
- Flaschenkamm

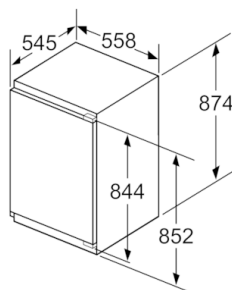
Serie | 6, Einbau-Kühlschrank, 88 x 56 cm KIR21AF30



Maße in mm

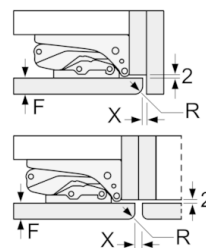


Maße in mm



Maße in mm

Maße in mm
Empfehlung Spaltmaße für Flachscharnier



F	R	X
16-19	0-3	2,5
20	0-1	3
	2-3	2,5
21	0-1	3
	2-3	2,5
22	0	4
	1	3,5
	2-3	3

Die in der Tabelle empfohlenen Spaltmasse sind einzuhalten, um eine kollisionsfreie Öffnung der Gerätetüre zu gewährleisten und Beschädigungen am Küchenmöbel zu vermeiden.