

**Serie | 6, Einbau-Kühl-Gefrier-Kombination mit Gefrierbereich unten, 177.2 x 55.8 cm, Flachscharnier mit Softeinzug  
KIN86HDF0**



**Zubehör**

3 x Eierablage  
1 x Eiswürfelschale  
1 x Flaschenkamm in Türabsteller

**Sonderzubehör**

KSZ10020 : Flaschenablage

**Die NoFrost Kühl-Gefrier-Kombination mit VitaFresh Box und Home Connect: Vernetzte Hausgeräte von Bosch für einen leichteren Alltag.**

- **VitaFresh:** Temperatur und Luftfeuchtigkeit in der VitaFresh Schublade lassen sich ideal einstellen, um Obst und Gemüse länger frisch zu halten.
- **LED Beleuchtung:** gleichmäßige und blendfreie Ausleuchtung des Kühlraums, mit langer Lebensdauer.
- **NoFrost:** nie wieder Abtauen dank perfektem Schutz vor Eisbildung – das spart Mühe und Zeit.
- **Der Kühlschrank mit Home Connect:** Steuern und überwachen Sie Ihren Kühlschrank von der Ferne und erhalten Sie Push-Nachrichten.
- **VarioShelf:** Platz für Flaschen und Schüsseln durch teilbare und unterschiebbare Glasplatte.

**Technische Daten**

Energieeffizienzklasse: F  
Durchschnittlicher Energieverbrauch in Kilowattstunden pro Jahr (kWh/a): 277 kWh/annum  
Summe der Volumen der Tiefkühlfächer: 67 l  
Summe der Volumen der Kaltlagerfächer: 187 l  
Luftschallemissionen: 39 dB(A) re 1 pW  
Luftschallemissionsklasse: C  
Bauform: Eingebaut  
Dekorrahmen/ -platte: Nicht möglich  
Gerätebreite: 558 mm  
Gerätetiefe: 545 mm  
Nischenmaße (H x B x T): 1775.0 x 560 x 550 mm  
Nettogewicht: 68,741 kg  
Anschlusswert: 90 W  
Absicherung: 10 A  
Türanschlag: rechts wechselbar  
Spannung: 220-240 V  
Frequenz: 50 Hz  
Approbationszertifikate: CE, VDE  
Länge Anschlusskabel: 230 cm  
Lagerung bei Stromausfall (h): 9 h  
Anzahl Verdichter: 1  
Anzahl unabhängiger Kühlkreisläufe: 2  
Innenlüfter: Ja  
Scharniere wechselbar: Ja  
Anzahl verstellbarer Ablagen-Kühlteil (Stck): 4  
Flaschenregale: Ja  
Frostfree System: Gefriergeräte  
Art der Installation: Vollintegrierbar  
Scharnierart: Flachscharnier



4 242005 149582

## **Serie | 6, Einbau-Kühl-Gefrier-Kombination mit Gefrierbereich unten, 177.2 x 55.8 cm, Flachscharnier mit Softeinzug KIN86HDF0**

### **Die NoFrost Kühl-Gefrier-Kombination mit VitaFresh Box und Home Connect: Vernetzte Hausgeräte von Bosch für einen leichteren Alltag.**

#### **Leistung und Verbrauch**

- Energieeffizienzklasse: F
- Nutzinhalt gesamt: 254 l
- Nutzinhalt Kühlfächer: 187 l
- Nutzinhalt Tiefkühlfächer: 67 l
- Gefriervermögen in 24 Std.: 6 kg
- Energieverbrauch / Jahr: 277 kWh/a
- Klimaklasse: SN-ST
- SuperGefrieren: ja
- Geräuscheffizienzklasse / Geräusch-Wert: C / 39 dB
- Temperature rise time : 9 h

#### **Design**

- DimLight

#### **Komfort und Sicherheit**

- TouchControl - Elektronische Temperaturregelung, exakt digital ablesbar
- FreshSense - Konstante Temperatur durch intelligente Sensortechnik
- Home Connect: Fernbedienung und Überwachung
- Getrennte Temperaturregelung für Kühl- und Gefrierraum
- SuperKühlen
- Super Gefrieren mit Einfrierautomatik
- Urlaubsschaltung
- Akustischer Türalarm
- Optischer und akustischer Alarm bei Temperaturanstieg, mit Memory-Funktion

#### **Kühlteil**

- 5 Abstellflächen aus Sicherheitsglas (4 höhenverstellbar), davon teilbar mit Parkmöglichkeit im Gerät, 1 easyAccessShelf
- 5 Türabsteller, davon 1 Butter-/ Käsefach

#### **Frischhaltesystem**

- VitaFresh plus: hält frische Lebensmittel bis zu zweimal länger frisch

#### **Gefrierteil**

- NoFrost - nie wieder abtauen!
- VarioZone: herausnehmbare Sicherheitsglasablagen für eine flexible Nutzung des Gefrierraums
- 3 transparente Gefriergut-Schubladen, davon 1 BigBox

#### **Maße**

- Gerätemaße ( H x B x T): 177.2 cm x 55.8 cm x 54.5 cm
- Nischenmaße (H x B x T): 177.5 cm x 56.0 cm x 55.0 cm

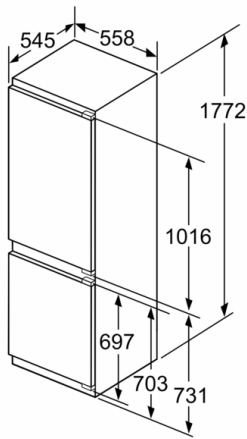
#### **Technische Informationen**

- Türanschlag rechts, wechselbar
- Anschlusswert: Anschlusswert: 90 W
- 220 - 240 V

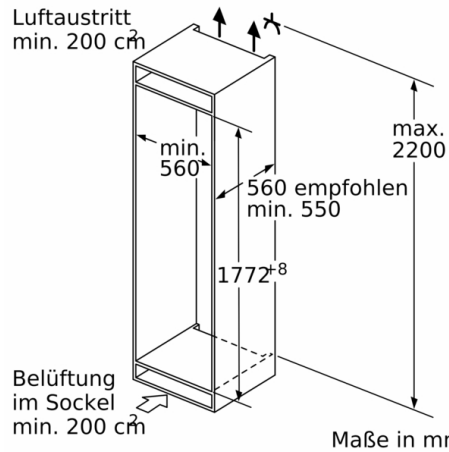
#### **Zubehör**

- 3 x Eierablage, 1 x Eiskwürfelschale, 1 x Flaschenkamm in Türabsteller

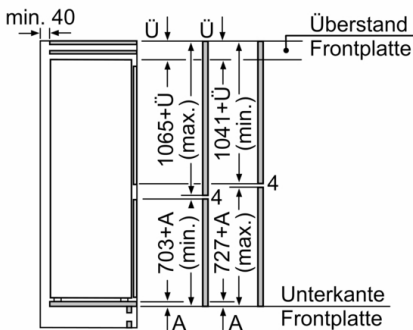
**Serie | 6, Einbau-Kühl-Gefrier-Kombination mit Gefrierbereich unten, 177.2 x 55.8 cm, Flachscharnier mit Softeinzug KIN86HDF0**



Maße in mm



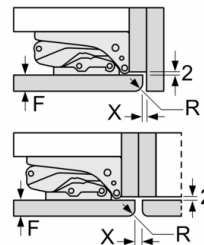
Maße in mm



Die angegebenen Möbeltürmaße gelten für eine Türfuge von 4 mm.

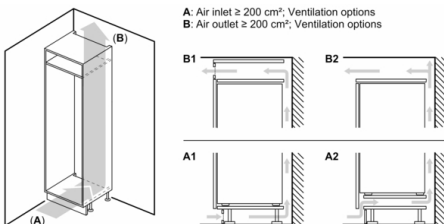
Maße in mm

Maße in mm  
Empfehlung Spaltmaße für Flachscharnier



F	R	X
16-19	0-3	2,5
20	0-1	3
	2-3	2,5
21	0-1	3
	2-3	2,5
22	0	4
	1	3,5
	2-3	3

Die in der Tabelle empfohlenen Spaltmasse sind einzuhalten, um eine kollisionsfreie Öffnung der Gerätetüre zu gewährleisten und Beschädigungen am Küchenmöbel zu vermeiden.



A: Air inlet  $\geq 200 \text{ cm}^2$ ; Ventilation options  
B: Air outlet  $\geq 200 \text{ cm}^2$ ; Ventilation options



**Maximal zulässiges Gewicht der Möbeltfronten**

Montierte Möbeltfronten, die das zulässige Gewicht überschreiten, können zu Beschädigungen und zu Funktionsbeeinträchtigung am Scharnier führen  
 $\Delta$  Gewicht  
 A: Gerätetürhöhe inklusiv Scharniere in mm  
 B: Ungedämpftes Scharnier, Möbeltfront in kg  
 C: Gedämpftes Scharnier, Möbeltfront in kg

A	B	C
1500-1750	22	22
720-1400	19	19
A1	15	19
A2	15	19