

## Serie 6, Einbau-Kühlschrank mit Gefrierfach, 157.8 x 55.8 cm, Flachscharnier mit Softeinzug KIL72AD40



### Zubehör

2 x Eierablage, 1 x Eiswürfelschale

### Sonderzubehör

KSZ10020 Flaschenablage

## Der Kühlschrank mit VitaFresh plus Box und TouchControl: hält Ihr Obst und Gemüse vitaminreich und bis zu 2x länger frisch.

- **LED-Beleuchtung:** so hast du deine Lebensmittel immer perfekt im Blick.
- **Easy Access Shelf:** schneller an alles im Kühlschrank rankommen, dank ausziehbarer Glasablage.
- **Vario Shelf:** Platz für Flaschen und Schüsseln durch teilbare und unterschiebbare Glasplatte.
- **Super Kühlen:** kühlt neu eingelegte Lebensmittel schneller und bietet so Schutz für bereits Gekühltes.
- **Intelligente Inverter-Technologie:** optimale Leistung, weniger Lärm und Energieverbrauch.

### Technische Daten

Bauform:	Einbau
Dekorrahmen/ - platte:	Nicht möglich
Höhe:	1578 mm
Gerätebreite:	558 mm
Gerätetiefe:	545 mm
Nischenmaße für Installation mm (HxBxT):	1580x560x550 mm
Nettogewicht:	67.9 kg
Anschlusswert:	90 W
Absicherung:	10 A
Türanschlag:	Rechts wechselbar
Spannung:	220-240 V
Frequenz:	50 Hz
Länge Anschlusskabel:	230 cm
Anzahl Verdichter:	1
Anzahl unabhängiger Kühlkreisläufe:	1
Innenlüfter:	Nein
Scharniere wechselbar:	Ja
Anzahl höhenverstellbarer Ablagen im Kühlbereich:	3
Flaschenregale:	Nein
EAN-Nummer:	4242002751658
Marke:	Bosch
Internationale Bestellbezeichnung:	KIL72AD40
Produktkategorie:	Kühlschrank
Frostfree System:	Nicht zutreffend
Gerätetyp:	Vollintegriert
Integriertes Zubehör:	2 x Eierablage, 1 x Eiswürfelschale



<sup>1</sup> Auf einer Energieeffizienzklassen-Skala von A bis G

## **Serie 6, Einbau-Kühlschrank mit Gefrierfach, 157.8 x 55.8 cm, Flachscharnier mit Softeinzug KIL72AD40**

**Der Kühlschrank mit VitaFresh plus Box  
und TouchControl: hält Ihr Obst und  
Gemüse vitaminreich und bis zu 2x länger  
frisch.**

### **Leistung und Verbrauch**

- Energie-Effizienz-Klasse: A+++ auf einer Energieeffizienzklassen-Skala von A+++ bis D
- Energieverbrauch: 130 kWh/Jahr
- Nutzinhalt gesamt: 248 l
- Geräuschwert: 34 dB(A) re 1 pW

### **Design**

- LED Beleuchtung

### **Komfort und Sicherheit**

- TouchControl - Elektronische Temperaturregelung, exakt digital ablesbar
- Akustischer Türalarm bei geöffneter Tür

### **Kühlteil**

- Kühlraum: 214 l Nutzinhalt
- 4 Abstellflächen aus Sicherheitsglas, davon 3 höhenverstellbar
- 4 Türabsteller, davon 1 Flaschenabsteller
- Super-Taste: Super Kühlen
- FreshSense - Konstante Temperatur durch intelligente Sensortechnik

### **Frischhaltesystem**

#### **Gefrierteil**

- \*\*\*\*-Gefrierraum: 34 l Nutzinhalt
- Gefriervermögen: 4.5 kg in 24 Std.
- Lagerzeit bei Störung: 22 Std.
- 1 Gefrierfach mit Klappe
- 1 herausnehmbare Ablage aus Sicherheitsglas
- Pizza-gerechtes Gefrierfach

### **Technische Informationen**

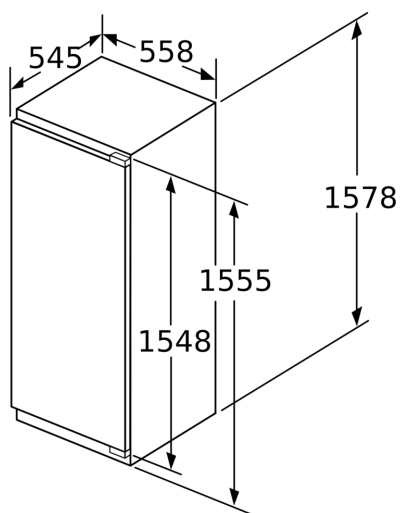
- Türanschlag rechts, wechselbar
- EasyInstallation
- Klimaklasse: SN-ST
- Gerätemaße (H x B x T): 157.8 cm x 55.8 cm x 54.5 cm
- Nischenmaße (H x B x T): 158.0 cm x 56.0 cm x 55.0 cm
- Anschlusswert: 90 W
- 220 - 240 V

### **Zubehör**

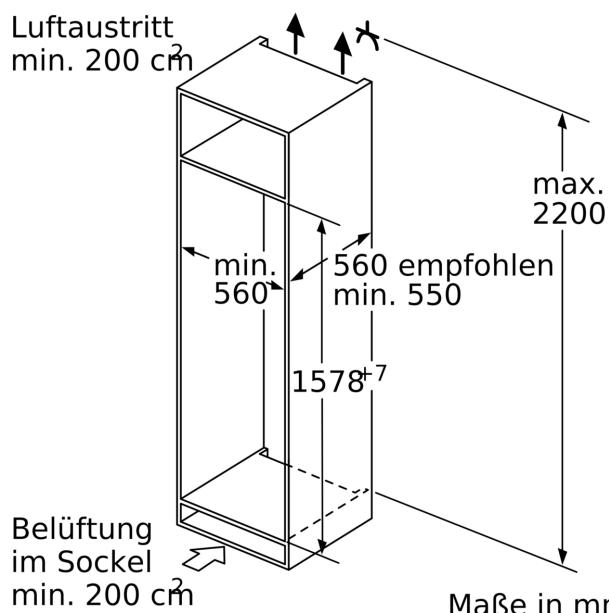
- 2 x Eierablage, 1 x Eiskwürfelschale
- Flaschenkamm

### **Sonderzubehör**

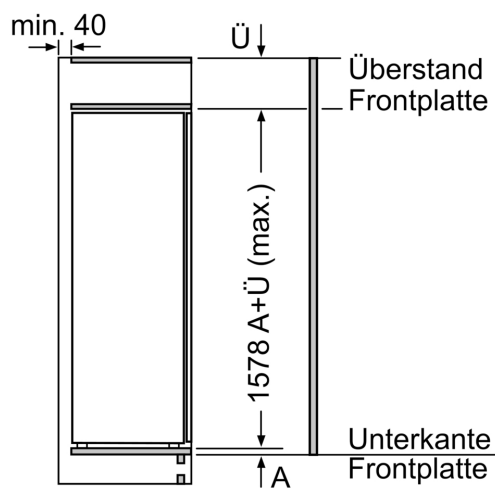
**Serie 6, Einbau-Kühlschrank mit  
Gefrierfach, 157.8 x 55.8 cm,  
Flachscharnier mit Softeinzug  
KIL72AD40**



Maße in mm

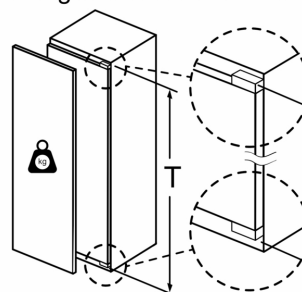


Maße in mm



Maße in mm

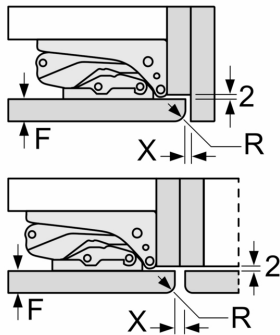
Maximal zulässiges Gewicht der Möbelfronten



Montierte Möbeltüren, die das zulässige Gewicht überschreiten, können zu Beschädigungen und zu Funktionsbeeinträchtigung am Scharnier führen.

T: Gerätetürhöhe inklusive Scharniere in mm:	ungedämpftes Scharnier, Tür in kg:	gedämpftes Scharnier, Tür in kg:
1500-1750	22	22

Maße in mm  
Empfehlung Spaltmaße für Flachscharnier



<b>F</b>	<b>R</b>	<b>X</b>
16-19	0-3	2,5
20	0-1	3
	2-3	2,5
21	0-1	3
	2-3	2,5
22	0	4
	1	3,5
	2-3	3

Die in der Tabelle empfohlenen Spaltmasse sind einzuhalten, um eine kollisionsfreie Öffnung der Gerätetüre zu gewährleisten und Beschädigungen am Küchenmöbel zu vermeiden.