

**Serie | 4, Einbau-Kühlschrank mit Gefrierfach, 122.5 x 56 cm KIL42VF30**



**Zubehör**

2 x Eierablage  
1 x Eiswürfelschale

**Sonderzubehör**

KFZ40AX0 : Türfront mit Alu-Dekorrahmen  
KFZ40SX0 : Edelstahl-Türfront  
KSZ10020 : Flaschenablage

**Der Kühlschrank mit MultiBox mit Wellenboden: schützt Ihr Obst und Gemüse.**

**A++**

- **LED Beleuchtung:** gleichmäßige und blendfreie Ausleuchtung des Kühlraums, mit langer Lebensdauer.
- **SuperKühlen:** kühlt neu eingelegte Lebensmittel schneller und bietet so Schutz für bereits Gekühltes.

**Technische Daten**

Bauform :	Eingebaut
Dekorrahmen/ - platte :	Möglich mit Zubehör
Höhe (mm) :	1221
Gerätebreite (mm) :	541
Gerätetiefe (mm) :	545
Nischenmaße (H x B x T) (mm) :	1225.0 x 560 x 550
Nettogewicht (kg) :	46,444
Anschlusswert (W) :	90
Absicherung (A) :	10
Türanschlag :	rechts wechselbar
Spannung (V) :	220-240
Frequenz (Hz) :	50
Approbationszertifikate :	CE, VDE
Länge Anschlusskabel (cm) :	230
Lagerung bei Stromausfall (h) :	13
Anzahl Verdichter :	1
Anzahl unabhängiger Kühlkreisläufe :	1
Innenlüfter :	Nein
Scharniere wechselbar :	Ja
Anzahl verstellbarer Ablagen-Kühlteil (Stck) :	4
Flaschenregale :	Nein
EAN-Nummer :	4242002812359
Marke :	Bosch
Internationale Bestellbezeichnung :	KIL42VF30
Produktkategorie :	Kühlschrank
Jährlicher Energieverbrauch (kWh/annum) - neu (2010/30/EC) :	172,00
Nettofassungsvermögen Kühlteil (l) - neu (2010/30/EC) :	180
Nettofassungsvermögen Gefrierfachteil (l) - neu (2010/30/EC) :	15
Frostfree System :	Nein
Gefrierleistung (kg/24h) - neu (2010/30/EC) :	2
Schallleistung (dB(A) re 1 pW) :	38
Klimaklasse :	SN-ST
Art der Installation :	Vollintegrierbar



**Serie | 4, Einbau-Kühlschrank mit Gefrierfach, 122.5 x 56 cm KIL42VF30**

**Zubehör**

- 2 x Eierablage, 1 x Eiswürfelschale
- Flaschenkamm

**Der Kühlschrank mit MultiBox mit Wellenboden: schützt Ihr Obst und Gemüse.**

---

**Leistung und Verbrauch**

- Energie-Effizienz-Klasse: A++ auf einer Energieeffizienzklassen-Skala von A+++ bis D
- Energieverbrauch: 172 kWh/Jahr
- Nutzinhalt gesamt: 195 l
- Geräuschwert: 38 dB(A) re 1 pW

**Design**

- LED Beleuchtung

**Komfort und Sicherheit**

- Elektronische Temperaturregelung über LED ablesbar
- FreshSense - Konstante Temperatur durch intelligente Sensortechnik
- Abtau-Automatik

**Kühlteil**

- Kühlraum: 180 l Nutzinhalt
- 5 Abstellflächen aus Sicherheitsglas, davon 4 höhenverstellbar
- 4 Türabsteller
- SuperKühlen

**Frischhaltesystem**

- MultiBox: transparente Schublade mit Wellenboden, ideal zur Lagerung von Obst und Gemüse

**Gefrierteil**

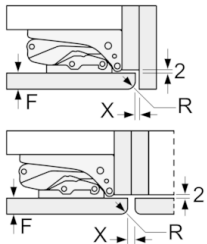
- \*\*\*\*-Gefrierraum: 15 l Nutzinhalt
- Gefriervermögen: 2,4 kg in 24 Std.
- Lagerzeit bei Störung: 13 Std.
- 1 Gefrierfach mit Klappe
- Pizza-gerechtes Gefrierfach

**Technische Informationen**

- Türanschlag rechts, wechselbar
- EasyInstallation
- Gerätemaße ( H x B x T): 122.1 cm x 54.1 cm x 54.5 cm
- Nischenmaße (H x B x T): 122.5 cm x 56.0 cm x 55.0 cm
- Klimaklasse: SN-ST
- Anschlusswert: Anschlusswert: 90 W
- 220 - 240 V

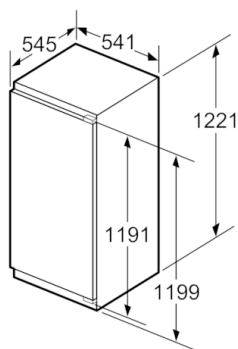
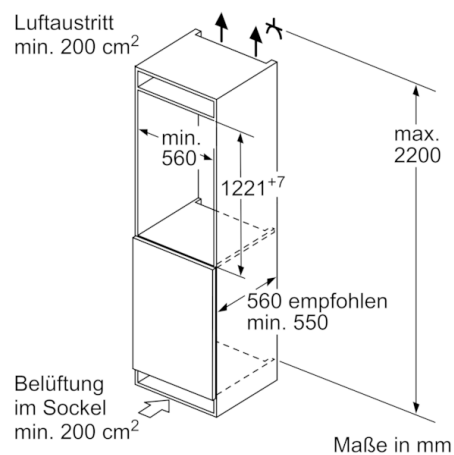
## Serie | 4, Einbau-Kühlschrank mit Gefrierfach, 122.5 x 56 cm KIL42VF30

Maße in mm  
Empfehlung Spaltmaße für Flachscharnier

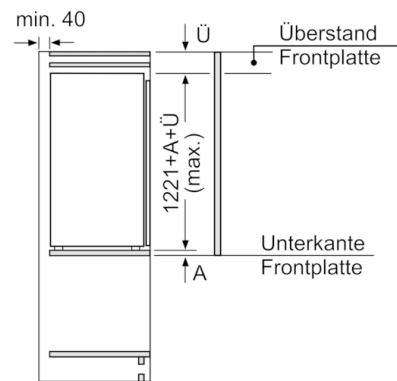


F	R	X
16-19	0-3	2,5
20	0-1	3
	2-3	2,5
21	0-1	3
	2-3	2,5
22	0	4
	1	3,5
	2-3	3

Die in der Tabelle empfohlenen Spaltmaße sind einzuhalten, um eine kollisionsfreie Öffnung der Gerätetüre zu gewährleisten und Beschädigungen am Küchenmöbel zu vermeiden.



Maße in mm



Maße in mm