

**Serie | 8, Einbau-Kühlschrank, 177.5 x
56 cm
KIF81SD40**



A+++

Der Einbau Kühlschrank mit VitaFresh pro: dank 0°C-Technik und optimaler Feuchtigkeit bleiben Lebensmittel bis zu 3 Mal länger vitaminreich und frisch

- **VitaFresh pro 0°C:** hält frische Lebensmittel bis zu dreimal länger frisch - dank 0°C-Technik und optimaler Luftfeuchtigkeit
- **LED Beleuchtung:** gleichmäßige und blendfreie Ausleuchtung des Kühlraums, mit langer Lebensdauer.
- **EasyAccess Shelf:** ausziehbare Glasplatte für bequemes Be- und Entladen und perfekten Überblick.
- **VarioShelf:** Platz für Flaschen und Schüsseln durch teilbare und unterschiebbare Glasplatte.
- **SuperKühlen:** kühlt neu eingelegte Lebensmittel schneller und bietet so Schutz für bereits Gekühltes.

Technische Daten

Bauform :	Eingebaut
Dekorrahmen/ - platte :	Nicht möglich
Höhe (mm) :	1772
Gerätebreite (mm) :	558
Gerätetiefe (mm) :	545
Nischenmaße (H x B x T) (mm) :	1775.0 x 560 x 550
Nettogewicht (kg) :	70,440
Anschlusswert (W) :	90
Absicherung (A) :	10
Türanschlag :	rechts wechselbar
Spannung (V) :	220-240
Frequenz (Hz) :	50
Approbationszertifikate :	CE
Länge Anschlusskabel (cm) :	230
Anzahl Verdichter :	1
Anzahl unabhängiger Kühlkreisläufe :	1
Innenlüfter :	Nein
Scharniere wechselbar :	Ja
Anzahl verstellbarer Ablagen-Kühlteil (Stck) :	6
Flaschenregale :	Ja
EAN-Nummer :	4242005108435
Marke :	Bosch
Internationale Bestellbezeichnung :	KIF81SD40
Produktkategorie :	Kühlschrank
Jährlicher Energieverbrauch (kWh/annum) - neu (2010/30/EC) :	88,00
Nettofassungsvermögen Kühlteil (l) - neu (2010/30/EC) :	289
Nettofassungsvermögen Gefrierenteil (l) - neu (2010/30/EC) :	0
Frostfree System :	Nein
Gefrierleistung (kg/24h) - neu (2010/30/EC) :	0
Schallleistung (dB(A) re 1 pW) :	36
Klimaklasse :	SN-T
Art der Installation :	Vollintegrierbar



Zubehör

- 3 x Eierablage
- 1 x Flaschenkamm in Türabsteller



Serie | 8, Einbau-Kühlschrank, 177.5 x 56 cm KIF81SD40

**Der Einbau Kühlschrank mit VitaFresh pro:
dank 0°C-Technik und optimaler Feuchtigkeit
bleiben Lebensmittel bis zu 3 Mal länger
vitaminreich und frisch**

Leistung und Verbrauch

- Energie-Effizienz-Klasse: A+++ auf einer Energieeffizienzklassen-Skala von A+++ bis D
- Energieverbrauch: 88 kWh/Jahr
- Nutzinhalt gesamt: 289 l
- Geräuschwert: 36 dB(A) re 1 pW
- Klimaklasse: SN-T

Design

- DimLight

Komfort und Sicherheit

- TouchControl - Elektronische Temperaturregelung, exakt digital ablesbar
- FreshSense - Konstante Temperatur durch intelligente Sensortechnik
- Akustischer Türalarm
- easy Installation

Kühlteil

- Kühlraum: 289 l Nutzinhalt
- 7 Abstellflächen aus Sicherheitsglas (6 höhenverstellbar), davon teilbar mit Parkmöglichkeit im Gerät, 1 easyAccessShelf
- SuperKühlen
- 5 Türabsteller, davon 1 Butter-/ Käsefach

Frischhaltesystem

- Nutzinhalt nahe 0° C: 83 l
- Gerätemaße (H x B x T): 177.2 cm x 55.8 cm x 54.5 cm
- Nischenmaße (H x B x T): 177.5 cm x 56.0 cm x 55.0 cm

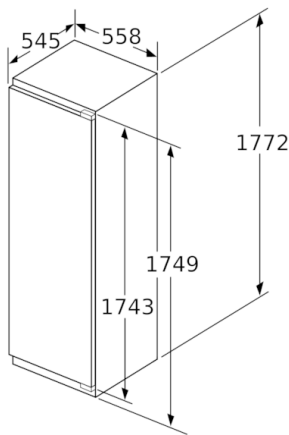
Technische Informationen

- Türanschlag rechts, wechselbar
- Anschlusswert: Anschlusswert: 90 W
- 220 - 240 V

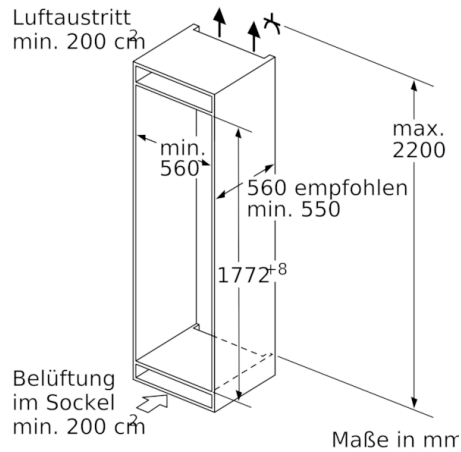
Zubehör

- 3 x Eierablage, 1 x Flaschenkamm in Türabsteller

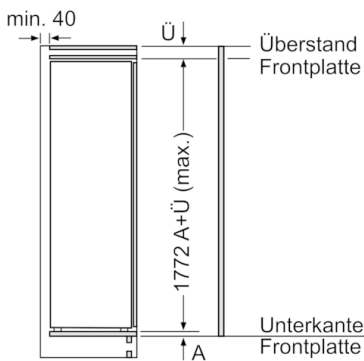
**Serie | 8, Einbau-Kühlschrank, 177.5 x 56 cm
KIF81SD40**



Maße in mm

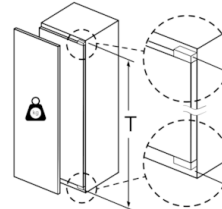


Maße in mm



Maße in mm

Maximal zulässiges Gewicht der Möbelfronten

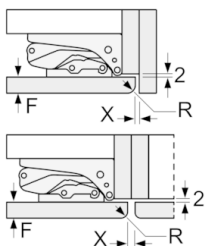


Montierte Möbeltüren, die das zulässige Gewicht überschreiten, können zu Beschädigungen und zu Funktionsbeeinträchtigung am Scharnier führen.

T: Gerätürhöhe inklusive Scharniere in mm:	ungedämpftes Scharnier, Tür in kg:	gedämpftes Scharnier, Tür in kg:
1500-1750	22	22

Maße in mm

Empfehlung Spaltmaße für Flachscharnier



F	R	X
16-19	0-3	2,5
20	0-1	3
	2-3	2,5
21	0-1	3
	2-3	2,5
22	0	4
	1	3,5
	2-3	3

Die in der Tabelle empfohlenen Spaltmasse sind einzuhalten, um eine kollisionsfreie Öffnung der Gerätetüre zu gewährleisten und Beschädigungen am Küchenmöbel zu vermeiden.