

**Serie | 8, Einbau-Kühlschrank, 140 x 56 cm
KIF51SD40**



A+++

Der Kühlschrank mit elektrischer Temperaturregelung: lässt Sie die Temperatur einfach und exakt einstellen.

- **VitaFresh pro 0°C:** hält frische Lebensmittel bis zu dreimal länger frisch - dank 0°C-Technik und optimaler Luftfeuchtigkeit
- **LED Beleuchtung:** gleichmäßige und blendfreie Ausleuchtung des Kühlraums, mit langer Lebensdauer.
- **EasyAccess Shelf:** ausziehbare Glasplatte für bequemes Be- und Entladen und perfekten Überblick.
- **VarioShelf:** Platz für Flaschen und Schüsseln durch teilbare und unterschiebbare Glasplatte.
- **Zwei Kühlkreisläufe:** getrennt steuerbarer Kühl- und Gefrierbereich

Technische Daten

Bauform :	Eingebaut
Dekorrahmen/ - platte :	Nicht möglich
Höhe (mm) :	1397
Gerätebreite (mm) :	558
Gerätetiefe (mm) :	545
Nischenmaße (H x B x T) (mm) :	1400 x 560 x 550
Nettogewicht (kg) :	51,415
Anschlusswert (W) :	90
Absicherung (A) :	10
Türanschlag :	rechts wechselbar
Spannung (V) :	220-240
Frequenz (Hz) :	50
Approbationszertifikate :	CE, VDE
Länge Anschlusskabel (cm) :	230
Anzahl Verdichter :	1
Anzahl unabhängiger Kühlkreisläufe :	2
Innenlüfter :	Nein
Scharniere wechselbar :	Ja
Anzahl verstellbarer Ablagen-Kühlteil (Stck) :	4
Flaschenregale :	Nein
EAN-Nummer :	4242002917351
Marke :	Bosch
Internationale Bestellbezeichnung :	KIF51SD40
Produktkategorie :	Kühlschrank
Jährlicher Energieverbrauch (kWh/annum) - neu (2010/30/EC) :	83,00
Nettofassungsvermögen Kühlteil (l) - neu (2010/30/EC) :	222
Nettofassungsvermögen Gefrierenteil (l) - neu (2010/30/EC) :	0
Frostfree System :	Nein
Gefrierleistung (kg/24h) - neu (2010/30/EC) :	0
Schallleistung (dB(A) re 1 pW) :	38
Klimaklasse :	SN-T
Art der Installation :	Vollintegrierbar



Zubehör

2 x Eierablage

Sonderzubehör

KSZ10020 : Flaschenablage



4 242002 917351

Serie | 8, Einbau-Kühlschrank, 140 x 56 cm KIF51SD40

Der Kühlschrank mit elektrischer Temperaturregelung: lässt Sie die Temperatur einfach und exakt einstellen.

Leistung und Verbrauch

- Energie-Effizienz-Klasse: A+++ auf einer Energieeffizienzklassen-Skala von A+++ bis D
- Energieverbrauch: 83 kWh/Jahr
- Nutzinhalt gesamt: 222 l
- Geräuschwert: 38 dB(A) re 1 pW

Design

- DimLight: Langsam aufdimmend LED Licht

Komfort und Sicherheit

- TouchControl - Elektronische Temperaturregelung, exakt digital ablesbar
- FreshSense - Konstante Temperatur durch intelligente Sensortechnik
- Abtau-Automatik
- Akustischer Türalarm

Kühlteil

- Kühlraum: 222 l Nutzinhalt
- 5 Abstellflächen aus Sicherheitsglas, davon teilbar mit Parkmöglichkeit im Gerät, 1 easyAccessShelf
- 4 Türabsteller, davon 1 Butter-/ Käsefach
- SuperKühlen

Frischhaltesystem

- Gerätemaße (H x B x T): 139.7 cm x 55.8 cm x 54.5 cm
- Nischenmaße (H x B x T): 140.0 cm x 56.0 cm x 55.0 cm

Technische Informationen

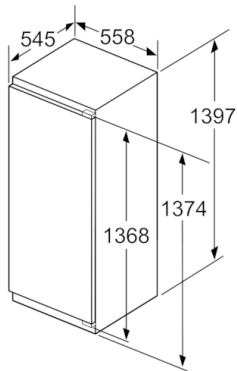
- Türanschlag rechts, wechselbar
- Anschlusswert: Anschlusswert: 90 W
- Klimaklasse: SN-T
- 220 - 240 V
- EasyInstallation

Zubehör

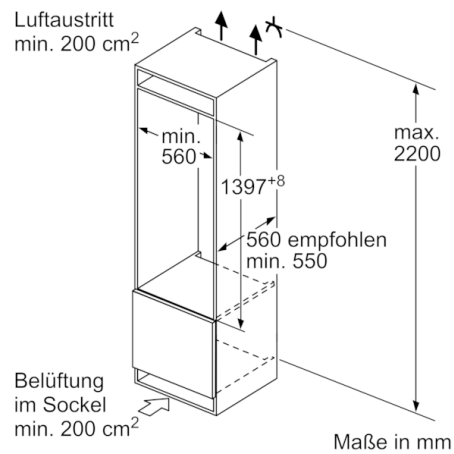
- 2 x Eierablage
- Flaschenkamm

Sonderzubehör

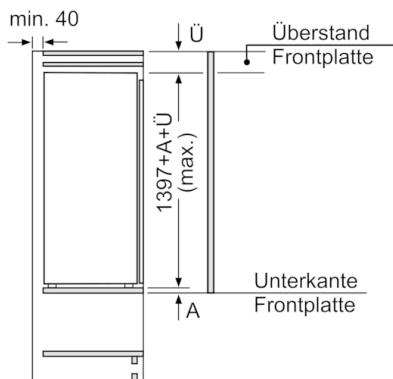
Serie | 8, Einbau-Kühlschrank, 140 x 56 cm KIF51SD40



Maße in mm

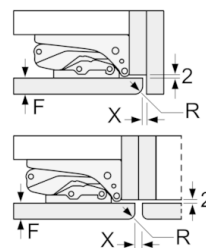


Maße in mm



Maße in mm

Maße in mm
Empfehlung Spaltmaße für Flachscharnier



F	R	X
16-19	0-3	2,5
20	0-1	3
	2-3	2,5
21	0-1	3
	2-3	2,5
22	0	4
	1	3,5
	2-3	3

Die in der Tabelle empfohlenen Spaltmasse sind einzuhalten, um eine kollisionsfreie Öffnung der Gerätetüre zu gewährleisten und Beschädigungen am Küchenmöbel zu vermeiden.