

**Serie | 8, Einbau-Kühlschrank mit Gefrierfach, 122.5 x 56 cm
KIF42AF30**



A++

Der Kühlschrank mit A++ und elektronischer Temperaturregelung: lässt Sie die Temperatur einfach u. exakt einstellen – sehr sparsam.

- **VitaFresh pro 0°C:** hält frische Lebensmittel bis zu dreimal länger frisch - dank 0°C-Technik und optimaler Luftfeuchtigkeit
- **Energieeffizienz A++:** kühlt sehr sparsam.
- **VarioShelf:** Platz für Flaschen und Schüsseln durch teilbare und unterschiebbare Glasplatte.
- **Elektronische Temperaturregelung:** einfach und übersichtlich die Zieltemperatur einstellen.

Zubehör

2 x Eierablage
1 x Eiswürfelschale

Sonderzubehör

KFZ40AX0 : Türfront mit Alu-Dekorrahmen
KFZ40SX0 : Edelstahl-Türfront
KSZ10020 : Flaschenablage

Technische Daten

Bauform :	Eingebaut
Dekorrahmen/ - platte :	Möglich mit Zubehör
Höhe (mm) :	1221
Gerätebreite (mm) :	558
Gerätetiefe (mm) :	545
Nischenmaße (H x B x T) (mm) :	1225.0 x 560 x 550
Nettogewicht (kg) :	51,894
Anschlusswert (W) :	90
Absicherung (A) :	10
Türanschlag :	rechts wechselbar
Spannung (V) :	220-240
Frequenz (Hz) :	50
Approbationszertifikate :	CE, VDE
Länge Anschlusskabel (cm) :	230
Lagerung bei Stromausfall (h) :	13
Anzahl Verdichter :	1
Anzahl unabhängiger Kühlkreisläufe :	2
Innenlüfter :	Nein
Scharniere wechselbar :	Ja
Anzahl verstellbarer Ablagen-Kühlteil (Stck) :	2
Flaschenregale :	Nein
EAN-Nummer :	4242002917313
Marke :	Bosch
Internationale Bestellbezeichnung :	KIF42AF30
Produktkategorie :	Kühlschrank
Energieeffizienzklasse (2010/30/EC) :	A++
Jährlicher Energieverbrauch (kWh/annum) - neu (2010/30/EC) :	184,00
Nettofassungsvermögen Kühlteil (l) - neu (2010/30/EC) :	154
Nettofassungsvermögen Gefrierenteil (l) - neu (2010/30/EC) :	15
Frostfree System :	Nein
Lagerzeit bei Störung (h) :	13
Gefrierleistung (kg/24h) - neu (2010/30/EC) :	2
Schallleistung (dB(A) re 1 pW) :	38
Klimaklasse :	SN-ST
Art der Installation :	Vollintegrierbar



4 242002 917313

Serie | 8, Einbau-Kühlschrank mit Gefrierfach, 122.5 x 56 cm KIF42AF30

Der Kühlschrank mit A++ und elektronischer Temperaturregelung: lässt Sie die Temperatur einfach u. exakt einstellen – sehr sparsam.

Technische Informationen

- Türanschlag rechts, wechselbar
- Einfacher Einbau
- Gerätemaße (H x B x T): 122,1 cm x 55,8 cm x 54,5 cm
- Nischenmaße (H x B x T): 122,5 cm x 56,0 cm x 55,0 cm
- Klimaklasse: SN-ST
- Anschlusswert: 90 W
- 220 - 240 V

Zubehör

- 2 x Eierablage, 1 x Eiswürfelschale
- Flaschenkamm

Leistung und Verbrauch

- Energie-Effizienz-Klasse: A++ auf einer Energieeffizienzklassen-Skala von A+++ bis D
- Energieverbrauch: 184 kWh/Jahr
- Nutzinhalt gesamt: 169 l
- Geräuschwert: 38 dB(A) re 1 pW

Design

- Flachscharnier
- LED Beleuchtung
- Innenausstattung mit Metall-Applikationen

Komfort und Sicherheit

- TouchControl - Elektronische Temperaturregelung, exakt digital ablesbar
- Akustischer Türalarm
- Abtau-Automatik

Kühlteil

- Kühlraum: 154 l Nutzinhalt
- 3 Abstellflächen aus Sicherheitsglas, davon teilbar mit Parkmöglichkeit im Gerät, 1 easyAccessShelf
- 3 Türabsteller, davon 1 Butter-/ Käsefach
- SuperKühlen
- FreshSense - Konstante Temperatur durch intelligente Sensortechnik

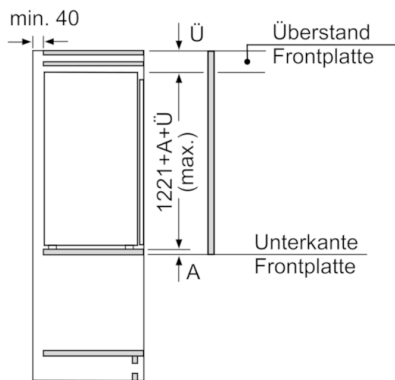
Frischesystem

- 3 Abstellflächen, davon 2 aus Sicherheitsglas und höhenverstellbar
- Nutzinhalt nahe 0° C: 59 l

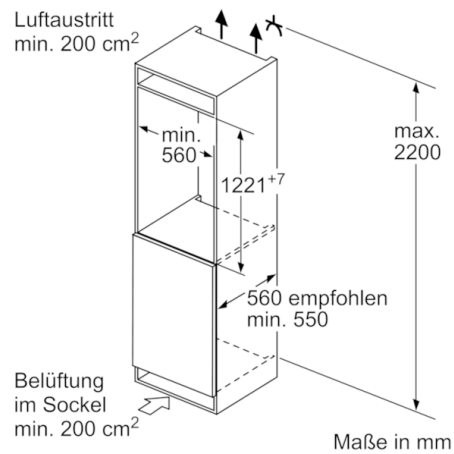
Gefrierteil

- ****-Gefrierraum: 15 l Nutzinhalt
- Gefriervermögen: 2.5 kg in 24 Std.
- Lagerzeit bei Störung: 13 Std.
- 1 Gefrierfach mit Klappe
- Pizza-gerechtes Gefrierfach

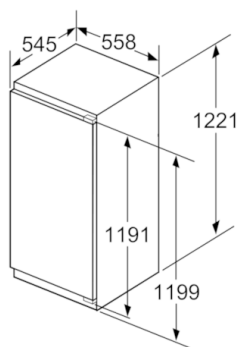
**Serie | 8, Einbau-Kühlschrank mit
Gefrierfach, 122.5 x 56 cm
KIF42AF30**



Maße in mm

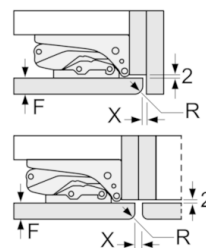


Maße in mm



Maße in mm

Maße in mm
Empfehlung Spaltmaße für Flachscharnier



F	R	X
16-19	0-3	2,5
20	0-1	3
	2-3	2,5
21	0-1	3
	2-3	2,5
22	0	4
	1	3,5
	2-3	3

Die in der Tabelle empfohlenen Spaltmasse sind einzuhalten, um eine kollisionsfreie Öffnung der Gerätetüre zu gewährleisten und Beschädigungen am Küchenmöbel zu vermeiden.