

**Serie | 6, Einbau-Kühlschrank, 88 x 56  
cm  
KFL22AF30**



**A++**

**Der Kühlschrank mit VitaFresh plus Box und TouchControl: sehr sparsam – hält Ihr Obst und Gemüse vitaminreich und bis zu 2x länger frisch.**

- **LED Beleuchtung:** gleichmäßige und blendfreie Ausleuchtung des Kühlraums, mit langer Lebensdauer.
- **VarioShelf:** Platz für Flaschen und Schüsseln durch teilbare und unterschiebbare Glasplatte.
- **SuperKühlen:** kühlt neu eingelegte Lebensmittel schneller und bietet so Schutz für bereits Gekühltes.

**Technische Daten**

Bauform :	Eingebaut
Dekorrahmen/ - platte :	Möglich und im Beipack
Höhe (mm) :	874
Gerätebreite (mm) :	558
Gerätetiefe (mm) :	545
Nischenmaße (H x B x T) (mm) :	880 x 560 x 550
Nettogewicht (kg) :	38,935
Anschlusswert (W) :	90
Absicherung (A) :	10
Türanschlag :	rechts wechselbar
Spannung (V) :	220-240
Frequenz (Hz) :	50
Approbationszertifikate :	VDE
Länge Anschlusskabel (cm) :	230
Lagerung bei Stromausfall (h) :	13
Anzahl Verdichter :	1
Anzahl unabhängiger Kühlkreisläufe :	1
Innenlüfter :	Nein
Scharniere wechselbar :	Ja
Anzahl verstellbarer Ablagen-Kühlteil (Stck) :	2
Flaschenregale :	Nein
EAN-Nummer :	4242002838618
Marke :	Bosch
Internationale Bestellbezeichnung :	KFL22AF30
Produktkategorie :	Kühlschrank
Jährlicher Energieverbrauch (kWh/annum) - neu (2010/30/EC) :	148,00
Nettofassungsvermögen Kühlteil (l) - neu (2010/30/EC) :	109
Nettofassungsvermögen Gefrierteil (l) - neu (2010/30/EC) :	15
Frostfree System :	Nein
Gefrierleistung (kg/24h) - neu (2010/30/EC) :	2
Schallleistung (dB(A) re 1 pW) :	37
Klimaklasse :	SN-ST
Art der Installation :	Teilintegrierbar



**Serie | 6, Einbau-Kühlschrank, 88 x 56 cm  
KFL22AF30****Zubehör**

- 2 x Eierablage, 1 x Eiswürfelschale
- Flaschenkamm

**Der Kühlschrank mit VitaFresh plus Box und TouchControl: sehr sparsam – hält Ihr Obst und Gemüse vitaminreich und bis zu 2x länger frisch.**

**Leistung und Verbrauch**

- Energie-Effizienz-Klasse: A++ auf einer Energieeffizienzklassen-Skala von A+++ bis D
- Energieverbrauch: 148 kWh/Jahr
- Nutzinhalt gesamt: 124 l
- Geräuschwert: 37 dB(A) re 1 pW

**Komfort und Sicherheit**

- TouchControl - Elektronische Temperaturregelung, exakt digital ablesbar
- LED Beleuchtung
- Innenausstattung mit Metall-Applikationen
- Akustischer Türalarm

**Kühlteil**

- Kühlraum: 109 l Nutzinhalt
- 3 Abstellflächen aus Sicherheitsglas (2 höhenverstellbar), davon teilbar mit Parkmöglichkeit im Gerät
- 3 Türabsteller, davon 1 Butter-/ Käsefach
- SuperKühlen
- FreshSense - Konstante Temperatur durch intelligente Sensortechnik
- VitaFresh plus: hält frische Lebensmittel bis zu zweimal länger frisch

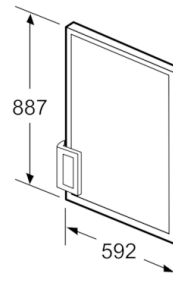
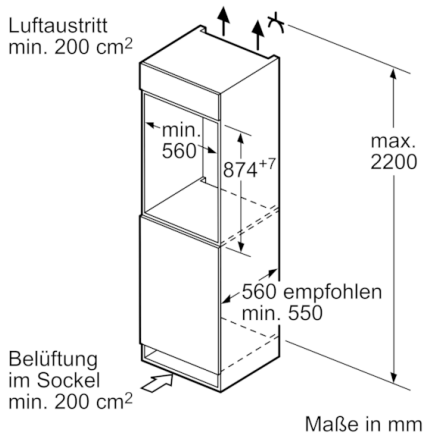
**Gefrierteil**

- \*\*\*\*-Gefrierraum: 15 l Nutzinhalt
- Gefriervermögen: 2.4 kg in 24 Std.
- Lagerzeit bei Störung: 13 Std.
- 1 Gefrierfach mit Klappe
- Pizza-gerechtes Gefrierfach

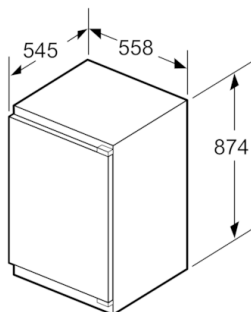
**Technische Informationen**

- Türanschlag rechts, wechselbar
- EasyInstallation
- Geräte Maße ( H x B x T): 87.4 cm x 55.8 cm x 54.5 cm
- Dekorplatten Maße (L x B): 85.9 cm x 58.1 cm
- Nischen Maße (H x B x T): 88.0 cm x 56.0 cm x 55.0 cm
- Klimaklasse: SN-ST
- Anschlusswert: Anschlusswert: 90 W
- 220 - 240 V

## Serie | 6, Einbau-Kühlschrank, 88 x 56 cm KFL22AF30



Maße in mm



Maße in mm