

Serie | 6, Amerikanischer Side by Side, inox-antifingerprint  
KAN58A75



A<sup>+</sup>



**Zubehör**

1 x Anschlussschlauch  
1 x Eierablage

**Die NoFrost side by side Kühl-Gefrier-Kombination mit Eis-&Wasserspender u. 3 Gemüseschubladen: Ihre ideale Erfrischung auf Knopfdruck**

- **Eis- und Wasserspender:** spendet kühles Wasser und Eiswürfel auf Knopfdruck.
- **3 Gemüseschubladen:** Extraplatz für viel frisches Obst und Gemüse.
- **NoFrost:** nie wieder Abtauen dank perfektem Schutz vor Eisbildung – das spart Mühe und Zeit.
- **Elektronische Temperaturregelung:** einfach und übersichtlich die Zieltemperatur einstellen.
- **MultiAirflow System:** konstante Luftzirkulation auf allen Ebenen – für länger frische Lebensmittel.

**Technische Daten**

Bauform :	Standgerät
Dekorrahmen/ - platte :	Nicht möglich
Höhe (mm) :	1800
Gerätebreite (mm) :	903
Gerätetiefe (mm) :	674
Nettogewicht (kg) :	113,318
Anschlusswert (W) :	300
Absicherung (A) :	10
Türanschlag :	links und rechts
Spannung (V) :	220-240
Frequenz (Hz) :	50
Approbationszertifikate :	CE
Länge Anschlusskabel (cm) :	200
Lagerung bei Stromausfall (h) :	5
Anzahl Verdichter :	1
Anzahl unabhängiger Kühlkreisläufe :	1
Innenlüfter :	Ja
Scharniere wechselbar :	Nein
Anzahl verstellbarer Ablagen-Kühlteil (Stck) :	2
Flaschenregale :	Nein
Volumen Wassertank (l) :	2,0
EAN-Nummer :	4242002574608
Marke :	Bosch
Internationale Bestellbezeichnung :	KAN58A75
Energieeffizienzklasse (2010/30/EC) :	A+
Jährlicher Energieverbrauch (kWh/annum) - neu (2010/30/EC) :	427,00
Nettofassungsvermögen Kühlteil (l) - neu (2010/30/EC) :	346
Nettofassungsvermögen Gefrierenteil (l) - neu (2010/30/EC) :	164
Frostfree System :	Kühlschrank und Gefriergeräte
Lagerzeit bei Störung (h) :	5
Gefrierleistung (kg/24h) - neu (2010/30/EC) :	10
Klimaklasse :	SN-T
Schallleistung (dB(A) re 1 pW) :	45
Art der Installation :	nicht zutreffend



## **Serie | 6, Amerikanischer Side by Side, inox-antifingerprint KAN58A75**

### **Die NoFrost side by side Kühl-Gefrier-Kombination mit Eis-&Wasserspender u. 3 Gemüseschubladen: Ihre ideale Erfrischung auf Knopfdruck**

#### **Leistung und Verbrauch**

- Energie-Effizienz-Klasse: A+
- Energieverbrauch: 427 kWh/Jahr
- Nutzinhalt gesamt: 510 l
- Geräuschwert: 45 dB(A) re 1 pW

#### **Design und Komfort**

- Türen Edelstahl mit Anti-Fingerprint, Seitenwände grau
- Vertikaler Stangengriff
- Getrennte Temperaturregelung für Kühl- und Gefrierraum mit Wechselanzeige für Wasserfilter und Kindersicherung
- Extra helle Beleuchtung
- Innenausstattung mit Metall-Applikationen
- Akustischer Türalarm
- Dispenser für Trinkwasser, Crushed Ice, Eiswürfel. Mit Kindersicherung, An-/Aus-Schalter, LCD-Display, Anti Klump Eis
- Eiswürfelproduktion ca. 0.9 kg / 24 Std.
- Multi Airflow-System für optimale und gleichmäßige Kälteverteilung

#### **Kühlteil**

- Kühlraum: 346 l Nutzinhalt
- 3 Abstellflächen aus Sicherheitsglas, davon 1 höhenverstellbar, 2 Abstellflächen ausziehbar
- 2 durchgehende Türabsteller, 2 kleine Türabsteller
- Butter-/Käsefach mit Klappe
- Super-Kühlen
- 2 Gemüsebehälter auf Teleskopschienen

#### **Gefrierteil**

- NoFrost - nie wieder abtauen!
- \*\*\*\*-Gefrierraum: 155 l Nutzinhalt
- Gefriervermögen: 10 kg in 24 Std.
- Lagerzeit bei Störung: 5 Std.
- 3 Abstellflächen aus Sicherheitsglas, davon 2 höhenverstellbar und ausziehbar
- 3 Kunststoffablage
- 2 transparente Gefriergut-Schubladen
- 4 Türabsteller
- Automatischer Eiswürfelbereiter
- Innenraumbeleuchtung im Gefrierteil
- Super-Gefrieren

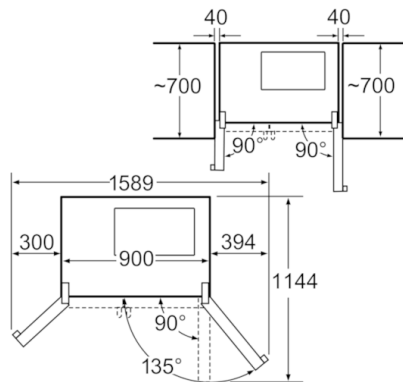
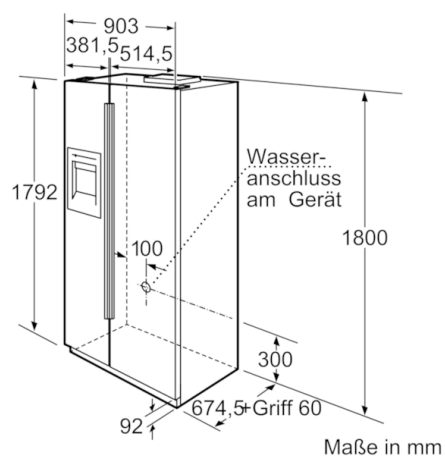
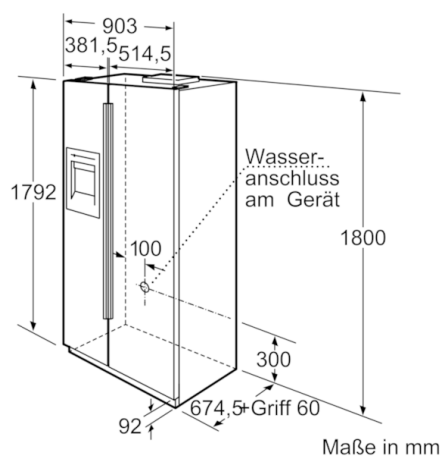
#### **Technische Informationen**

- Türanschlag links, Türanschlag rechts
- Gerät auf 4 Rollen, justierbar
- Gerätemaße ( H x B x T): 180,0 cm x 90,3 cm x 67,4 cm
- Klimaklasse SN-T
- Festwasseranschluss mit Wasserschlauch 5 m, 3/4"
- Wasserfilter entnehmbar
- Frontbelüftung
- Anschlusswert: 300 W
- 220 - 240 V

#### **Zubehör**

- 1 x Anschlussschlauch, 1 x Eierablage

## Serie | 6, Amerikanischer Side by Side, inox-antifingerprint KAN58A75



Schalen ausziehbar bei 90° geöffneter Tür.  
Schalen herausnehmbar bei  
vollständig geöffneter Tür.

Maße in mm