

**Serie 6, Einbau-Gefrierschrank, 87.4 x
55.8 cm, Flachscharnier
GIV21AFE0**



**Der Gefrierschrank mit 3 transparenten
Gefrierfachblenden u. SuperGefrieren:
gefriert Ihre neu eingelegten Waren noch
schneller.**

- **Low Frost:** seltener abtauen durch reduzierte Eisbildung – das spart Arbeit und ist energieeffizient.
- **Automatisches SuperGefrieren:** Schützt bereits gefrorene Lebensmittel vor dem abtauen.
- **BigBox-Gefrierfachblende:** zum Stapeln von Einfrierbehältern oder für großes Gefriergut.

Technische Daten

Energieeffizienzklasse (EU 2017/1369): E
 Durchschnittlicher Energieverbrauch in Kilowattstunden pro Jahr (kWh/a) (EU 2017/1369): 176 kWh/annum
 Summe der Volumen der Tiefkühlfächer (EU 2017/1369): 96 l
 Luftschallemissionen (EU 2017/1369): 36 dB(A) re 1 pW
 Luftschallemissionsklasse (EU 2017/1369): C
 Thermometer-Gefriereteil: Ohne
 Beleuchtung: Nein
 Produktkategorie: Gefrierschrank
 Bauform: Eingebaut
 Dekorrahmen/ - platte: Nicht möglich
 Frostfree System: Nein
 Gerätehöhe: 874 mm
 Gerätebreite: 558 mm
 Gerätetiefe: 545 mm
 Abmessungen des verpackten Gerätes: 950 x 640 x 620 mm
 Nettogewicht: 39,8 kg
 Bruttogewicht: 42,6 kg
 Anschlusswert: 90 W
 Absicherung: 10 A
 Frequenz: 50 Hz
 Approbationszertifikate: CE, VDE
 Länge Anschlusskabel: 230 cm
 Türanschlag: rechts wechselbar
 Lagerung bei Stromausfall (h): 13 h
 Abtauvorgang: manuell
 Warnsignal bei Fehlfunktion: Sichtbar und hörbar
 Türverriegelung: Nein
 Anzahl Auszüge (Stck): 3
 Anzahl Gefrierfächer mit Klappen (Stck): 0
 EAN-Nummer: 4242005126996
 Marke: Bosch
 Internationale Bestellbezeichnung: GIV21AFE0
 Produktkategorie: Gefrierschrank



Zubehör

1 x Eiswürfelschale

Zusätzlich erhältliches Zubehör

KFZ20AX0 :

KFZ20SX0 : Edelstahl-Türfront



Serie 6, Einbau-Gefrierschrank, 87.4 x 55.8 cm, Flachscharnier GIV21AFE0

Der Gefrierschrank mit 3 transparenten Gefriergutschubladen u. SuperGefrieren: gefriert Ihre neu eingelegten Waren noch schneller.

Leistung und Verbrauch

- Energieeffizienzklasse: E
- Nutzinhalt gesamt: 96 l
- Nutzinhalt Kühlfächer: 0 l
- Nutzinhalt Tiefkühlfächer: 96 l
- Gefriervermögen in 24 Std.: 5 kg
- Energieverbrauch / Jahr: 176 kWh/a
- Klimaklasse: SN-T
- SuperGefrieren: ja
- Geräuscheffizienzklasse / Geräusch-Wert: C / 36 dB
- Lagerzeit bei Störung : 13 h

Komfort und Sicherheit

- LowFrost - geringere Eisbildung, schnelleres Abtauen
- Flachscharnier
- Elektronische Temperaturregelung über LED ablesbar
- Super Gefrieren mit Eingefrierautomatik
- Akustischer Alarm, Optische Warnanzeige

Gefrierteil

- 3transparente Gefriergut-Schubladen, davon
1 BigBox

Technische Information

- Türanschlag rechts, wechselbar
- Anschlusswert: 90 W
- 220 - 240 V

Maße

- Nischenmaße (H x B x T): 88.0 cm x 56.0 cm x 55.0 cm
- Gerätemaße (H x B x T): 87.4 cm x 55.8 cm x 54.5 cm

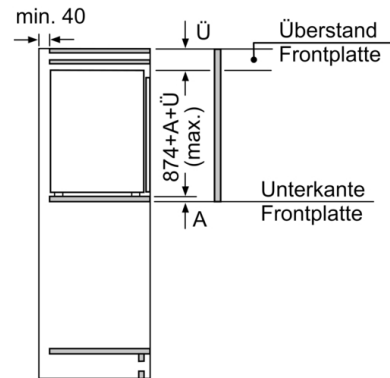
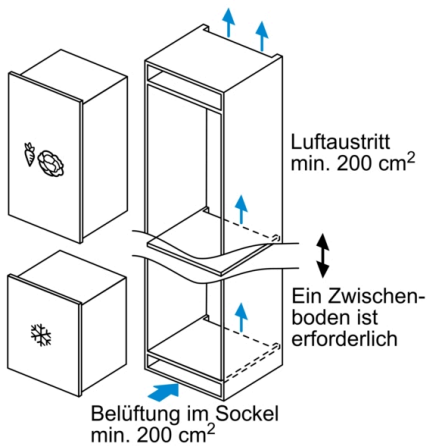
Zubehör

- 1 x Eiswürfelschale

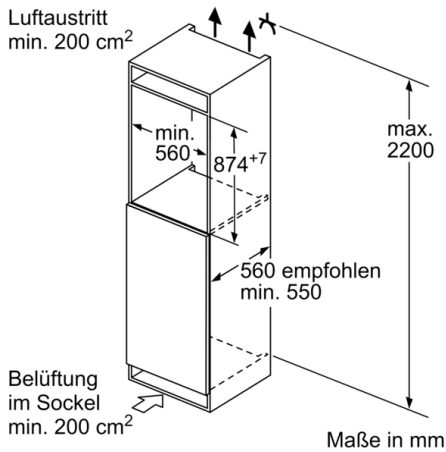
SONDERZUBEHÖR

- KFZ20AX0, KFZ20SX0
- Auf Basis der Ergebnisse der Normprüfung über 24 Std.
Tatsächlicher Verbrauch abhängig von Nutzung/Standort des Geräts.

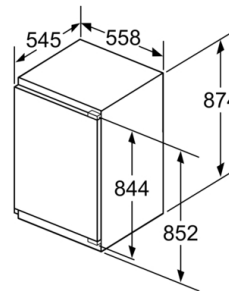
Serie 6, Einbau-Gefrierschrank, 87.4 x 55.8 cm, Flachscharnier GIV21AFE0



Maße in mm



Maße in mm



Maße in mm

**Maße in mm
Empfehlung Spaltmaße für Flachscharnier**

	F	R	X
	16-19	0-3	2,5
	20	0-1	3
	21	0-1	3
		2-3	2,5
	22	0	4
		1	3,5
		2-3	3

Die in der Tabelle empfohlenen Spaltmasse sind einzuhalten, um eine kollisionsfreie Öffnung der Gerätetüre zu gewährleisten und Beschädigungen am Küchenmöbel zu vermeiden.

Maximal zulässiges Gewicht der Möbelfronten

Montierte Möbelfronten, die das zulässige Gewicht überschreiten, können zu Beschädigungen und zu Funktionsbeeinträchtigung am Scharnier führen

Δ Gewicht
A: Gerätürhöhe inklusiv Scharniere in mm
B: Ungedämpftes Scharnier, Möbelfront in kg
C: Gedämpftes Scharnier, Möbelfront in kg

	A	B	C
	1500-1750	22	22
	720-1400	19	19
	A1	15	19
	A2	15	19

**Serie 6, Einbau-Gefrierschrank, 87.4 x 55.8
cm, Flachscharnier
GIV21AFE0**

