

**Serie | 6, Einbau-Gefrierschrank,  
71.2 x 55.8 cm, Flachscharnier mit  
Softeinzug  
GIV11ADE0**



**Sonderzubehör**

KFZ10AX0 : Türfront mit Alu-Dekorrahmen  
KUZ20SX0 : Vorsatztür, Edelstahl

**Der Gefrierschrank mit 3 transparenten  
Gefriergutschubladen: bietet Ihnen jede  
Menge Platz und Übersicht – sehr sparsam.**

- **LowFrost:** seltener abtauen durch reduzierte Eisbildung – das spart Arbeit und ist energieeffizient.
- **Automatisches SuperGefrieren:** Schützt bereits gefrorene Lebensmittel vor dem abtauen.

**Technische Daten**

Energieeffizienzklasse: E  
Durchschnittlicher Energieverbrauch in Kilowattstunden pro Jahr (kWh/a): 167 kWh/annum  
Summe der Volumen der Tiefkühlfächer: 72 l  
Luftschallemissionen: 36 dB(A) re 1 pW  
Luftschallemissionsklasse: C  
Thermometer-Gefrierteil: Ohne  
Beleuchtung: Nein  
Produktkategorie: Gefrierschrank  
Bauform: Eingebaut  
Dekorrahmen/ - platte: Nicht möglich  
Frostfree System: Nein  
Gerätehöhe: 712 mm  
Gerätebreite: 558 mm  
Gerätetiefe: 545 mm  
Abmessungen des verpackten Gerätes: 790 x 640 x 620 mm  
Nettogewicht: 35,966 kg  
Bruttogewicht: 38,4 kg  
Anschlusswert: 90 W  
Absicherung: 10 A  
Frequenz: 50-60 Hz  
Approbationszertifikate: CE, VDE  
Länge Anschlusskabel: 230 cm  
Türanschlag: rechts wechselbar  
Lagerung bei Stromausfall (h): 13 h  
Abtauvorgang: manuell  
Warnsignal bei Fehlfunktion: Sichtbar und hörbar  
Abschließbare Tür: Nein  
Anzahl Auszüge (Stck): 3  
Anzahl Gefrierfächer mit Klappen (Stck): 0  
EAN-Nummer: 4242005207954  
Marke: Bosch  
Internationale Bestellbezeichnung: GIV11ADE0  
Produktkategorie: Gefrierschrank



**Serie | 6, Einbau-Gefrierschrank, 71.2 x 55.8  
cm, Flachscharnier mit Softeinzug  
GIV11ADE0**

**Der Gefrierschrank mit 3 transparenten  
Gefriergutschubladen: bietet Ihnen jede  
Menge Platz und Übersicht – sehr sparsam.**

---

**SONDERZUBEHÖR**

- KFZ10AX0, KUZ20SX0

**Leistung und Verbrauch**

- Energieeffizienzklasse: E
- Nutzinhalt gesamt: 72 l
- Nutzinhalt Kühlfächer: 0 l
- Nutzinhalt Tiefkühlfächer: 72 l
- Gefriervermögen in 24 Std.: 4.4 kg
- Energieverbrauch / Jahr: 167 kWh/a
- Klimaklasse: SN-T
- SuperGefrieren: ja
- Geräuscheffizienzklasse / Geräusch-Wert: C / 36 dB
- Lagerzeit bei Störung : 13 h

**Komfort und Sicherheit**

- LowFrost - geringere Eisbildung, schnelleres Abtauen
- Flachscharnier
- Elektronische Temperaturregelung über LED ablesbar
- Akustischer Alarm, Optische Warnanzeige

**Gefrierteil**

- 3 transparente Gefriergut-Schubladen

**Technische Information**

- Türanschlag rechts, wechselbar
- Anschlusswert: Anschlusswert: 90 W
- 220 - 240 V

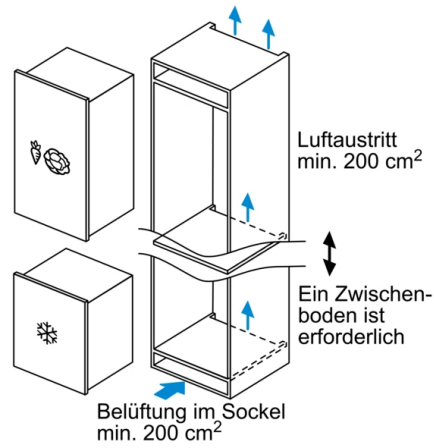
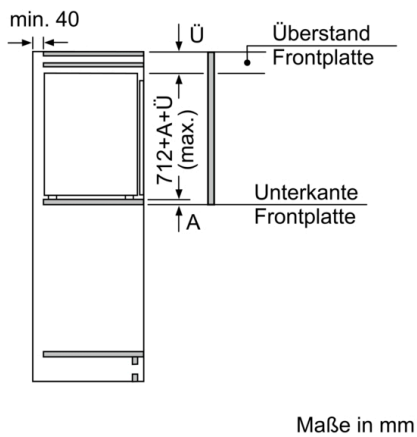
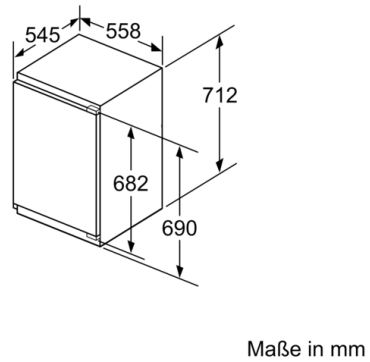
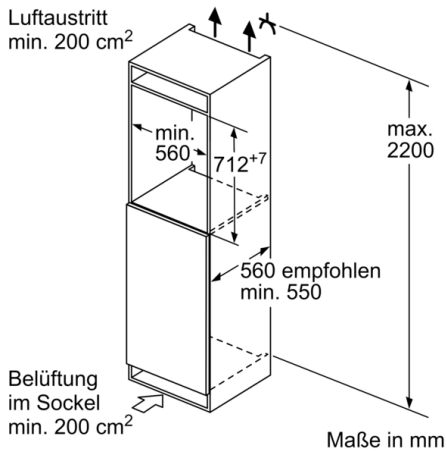
**Maße**

- Nischenmaße (H x B x T): 72.0 cm x 56.0 cm x 55.0 cm
- Gerätemaße ( H x B x T): 71.2 cm x 55.8 cm x 54.5 cm

**Zubehör**

- 1 x Eiswürfelschale

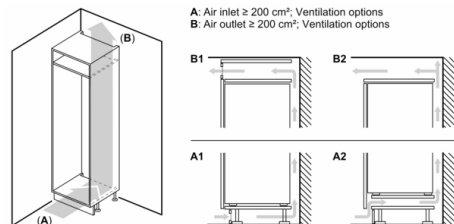
**Serie | 6, Einbau-Gefrierschrank, 71.2 x 55.8 cm, Flachscharnier mit Softeinzug GIV11ADE0**



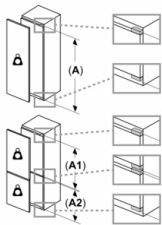
Maße in mm  
Empfehlung Spaltmaße für Flachscharnier

F	R	X
16-19	0-3	2,5
20	0-1	3
21	2-3	2,5
	0-1	3
22	2-3	2,5
	0	4
	1	3,5
	2-3	3

Die in der Tabelle empfohlenen Spaltmaße sind einzuhalten, um eine kollisionsfreie Öffnung der Gerätetüre zu gewährleisten und Beschädigungen am Küchenmöbel zu vermeiden.



## Serie | 6, Einbau-Gefrierschrank, 71.2 x 55.8 cm, Flachscharnier mit Softeinzug GIV11ADE0



### Maximal zulässiges Gewicht der Möbelfronten

Montierte Möbelfronten, die das zulässige Gewicht überschreiten, können zu Beschädigungen und zu Funktionsbeeinträchtigung am Scharnier führen

**Δ** Gewicht

**A:** Gerätetürhöhe inklusiv Scharniere in mm  
**B:** Ungedämpftes Scharnier, Möbelfront in kg  
**C:** Gedämpftes Scharnier, Möbelfront in kg

A	B	C
1500-1750	22	22
720-1400	19	19
<b>A1</b>	15	19
<b>A2</b>	15	19